



COMPASS GROUP

Estados Financieros

COMPASS SP VIII PRIVATE EQUITY FONDO DE INVERSION

Santiago, Chile

Al 30 de septiembre de 2019.

CONTENIDO

- Estado de Situación Financiera
- Estado de Resultados Integrales
- Estado de Cambios en el Patrimonio Neto
- Estado de Flujos de Efectivo, Método directo
- Notas a los Estados Financieros
- Estados Complementarios

USD : Cifras expresadas en dólares estadounidenses
MUSD : Cifras expresadas en miles de dólares estadounidenses
UF : Cifras expresadas en unidad de fomento

ACTIVOS	Notas	30.09.2019
		MUSD
Activos corrientes		
Efectivo y efectivo equivalente	(7)	58
Activos financieros a valor razonable con efecto en resultados	(8a)	12.380
Total activos corrientes		<u>12.438</u>
Total activos		<u>12.438</u>
 PASIVOS		
Pasivos corrientes		
Cuentas y documentos por pagar por operaciones		-
Remuneraciones Sociedad Administradora	(15)	10
Total pasivos corrientes		<u>10</u>
Total pasivos		<u>10</u>
 PATRIMONIO NETO		
Aportes		12.497
Resultados acumulados		-
Resultado del período		(69)
Dividendos provisorios		-
Total patrimonio neto		<u>12.428</u>
Total pasivos y patrimonio neto		<u>12.438</u>

Las notas adjuntas números 1 al 33 forman parte integral de estos Estados Financieros.

	Notas	30.09.2019 MUSD	01.07.2019 al 30.09.2019 MUSD
Ingresos (pérdidas) de la operación:			
Intereses y reajustes		-	-
Ingresos por dividendos		-	-
Cambios netos en valor razonable de activos financieros y pasivos financieros a valor razonable con efecto en resultados		-	-
Resultado en venta de instrumentos financieros		-	-
Total ingresos (pérdidas) netos de la operación		-	-
Gastos:			
Remuneración del comité de vigilancia		-	-
Comisión de administración	(25a)	(51)	(31)
Honorarios por custodia y administración		-	-
Otros gastos de operación	(27)	(18)	(9)
Total gastos de operación		(69)	(40)
Utilidad/(Pérdida) de la operación		(69)	(40)
Costos financieros		-	-
Utilidad/(Pérdida) antes de impuesto		(69)	(40)
Impuestos a las ganancias por inversiones en el exterior		-	-
Resultado del período		(69)	(40)
Otros resultados integrales:			
Ajustes por conversión		-	-
Total otros resultados integrales		-	-
Total resultado integral		(69)	(40)

Las notas adjuntas números 1 al 33 forman parte integral de estos Estados Financieros

ESTADO DE CAMBIOS EN EL PATRIMONIO NETO
Al 30 de septiembre de 2019



	Aportes MUSD	Otras reservas				Total MUSD	Resultados acumulados MUSD	Resultado del ejercicio MUSD	Dividendos provisorios MUSD	Total MUSD
		Cobertura de flujo de caja MUSD	Conversión MUSD	Inversiones valorizadas por el método de la participación MUSD	Otras MUSD					
Saldo inicial 01.01.2019	-	-	-	-	-	-	-	-	-	-
Cambios contables	-	-	-	-	-	-	-	-	-	-
Subtotal	-	-	-	-	-	-	-	-	-	-
Aportes	12.497	-	-	-	-	-	-	-	-	12.497
Repartos de patrimonio	-	-	-	-	-	-	-	-	-	-
Repartos de dividendos	-	-	-	-	-	-	-	-	-	-
Resultados integrales del ejercicio:										
- Resultado del período	-	-	-	-	-	-	-	(69)	-	(69)
- Otros resultados integrales	-	-	-	-	-	-	-	-	-	-
Otros movimientos	-	-	-	-	-	-	-	-	-	-
Saldo final al 30.09.2019	12.497	-	-	-	-	-	-	(69)	-	12.428

Las notas adjuntas números 1 al 33 forman parte integral de estos Estados Financieros

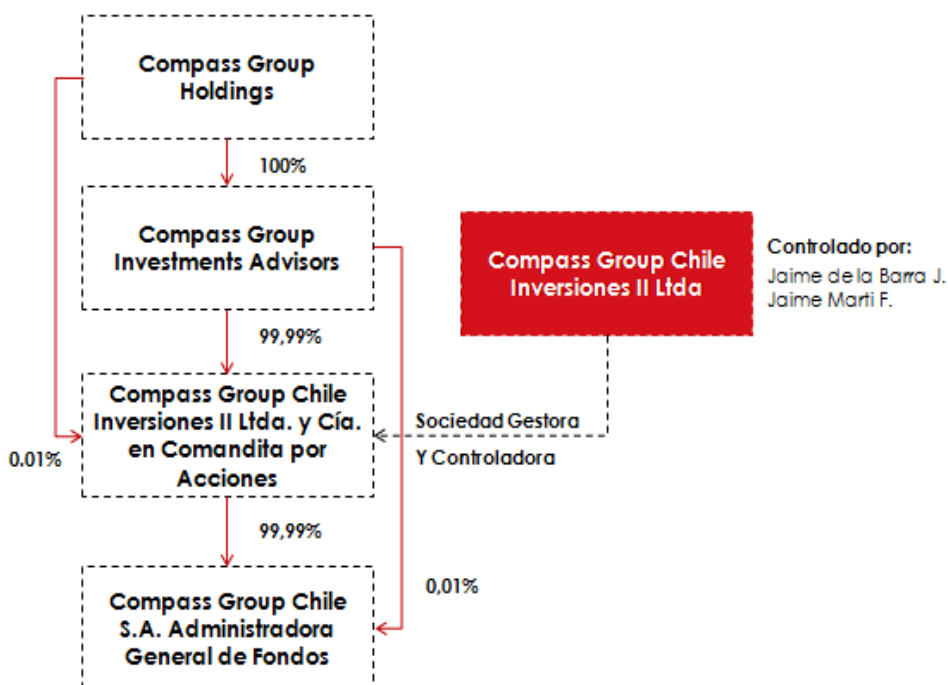
	Notas	<u>30.09.2019</u>
		<u>MUSD</u>
Flujos de efectivo originados por actividades de la operación		
Compra de activos financieros	(8d)	(12.380)
Venta de activos financieros		-
Intereses, diferencias de cambio y reajustes recibidos		-
Liquidación de instrumentos financieros		-
Pago de cuentas y documentos por pagar		-
Otros gastos de operación pagados		(59)
Otros ingresos de operación percibidos		-
Flujo neto utilizado en actividades de la operación		<u>(12.439)</u>
Flujos de efectivo originado por actividades de financiamiento		
Obtención de préstamos		-
Aportes		12.497
Repartos de patrimonio		-
Repartos de dividendos		-
Otros		-
Flujo neto originado por actividades de financiamiento		<u>12.497</u>
Aumento neto de efectivo y efectivo equivalente		58
Saldo inicial de efectivo y efectivo equivalente		-
Diferencias de cambio netas sobre efectivo y efectivo equivalente		-
Saldo final de efectivo y efectivo equivalente		<u><u>58</u></u>

Las notas adjuntas números 1 al 33 forman parte integral de estos Estados Financieros

Nota 1 Información general

El Fondo denominado “Compass SP VIII Private Equity Fondo de Inversión” (el “*Fondo*”) está domiciliado y constituido bajo las leyes chilenas y es administrado por Compass Group Chile S.A. Administradora General de Fondos (la “*Administradora*” o “*Sociedad Administradora*”) que fue autorizada mediante Resolución Exenta N°203 de fecha 22 de agosto de 1996. Las oficinas de la Sociedad Administradora se encuentran ubicadas en Rosario Norte N°555, Piso 14, Las Condes, Santiago.

El controlador de la Sociedad Administradora es la sociedad Compass Group Chile Inversiones II Limitada y Compañía en Comandita por Acciones. A su vez, el controlador de Compass Group Chile Inversiones II Limitada y Compañía en Comandita por Acciones es su socio gestor, la sociedad de responsabilidad limitada Compass Group Chile Inversiones II Limitada. Por último, los controladores de Compass Group Chile Inversiones II Limitada son los señores Jaime de la Barra Jara y Jaime Martí Fernández quienes tienen un Pacto de Actuación Conjunta. A continuación, se presenta un diagrama de estructura de propiedad de la Sociedad Administradora.



El objetivo principal del Fondo será invertir, directa o indirectamente, en uno o más fondos de inversión extranjeros de capital privado (los “Fondos Extranjeros de Capital Privado”), administrados por “Strategic Partners Fund Solutions Associates VIII L.P.” (“General Partner”), una sociedad constituida conforme a las leyes del Estado de Delaware de los Estados Unidos de América, o por una sociedad relacionada a ésta.

Nota 1 Información general, continuación

El Fondo tendrá una duración de 15 años contados a partir del primer depósito del Reglamento Interno en el Registro Público de Depósito de Reglamentos Internos que al efecto lleva la Comisión. Dicho plazo será prorrogable sucesivamente por períodos de 1 año cada uno, por acuerdo adoptado en Asamblea Extraordinaria de Aportantes.

El Fondo inició operaciones en fecha 03 de mayo de 2019.

El Reglamento Interno del Fondo fue depositado por última vez con fecha 19 de agosto de 2019 en el Registro Público de Depósito de Reglamentos Internos que lleva la Comisión para el Mercado Financiero.

Modificaciones al Reglamento Interno durante el año 2019:

- (i) Se modifica el número UNO. Objeto del Fondo, del Título II. Política de Inversión y Diversificación, en el sentido de precisar el nombre del fondo extranjero de capital privado que constituye el objetivo principal de inversión del Fondo.
- (ii) En relación a la modificación tratada en el numeral anterior, todas las referencias del Reglamento Interno del Fondo que hagan alusión a "los Fondos Extranjeros de Capital Privado" se sustituyeron por "el Fondo Extranjero de Capital Privado", ajustándose asimismo el texto para que sea concordante con dichas sustituciones.
- (iii) Se modifica el numeral 2.13. del número DOS. *Política de Inversiones*, del Título II. *Política de Inversión y Diversificación*, para efectos de especificar que el Fondo no podrá invertir acciones o en títulos que, a la fecha del primer depósito del Reglamento Interno, no puedan ser adquiridas por los Fondos de Pensiones en conformidad con lo dispuesto por el inciso primero del artículo 45 bis y el inciso primero del artículo 47 bis, ambos del Decreto Ley N° 3.500.
- (iv) Se modifica el numeral 1.4. del número UNO. *Asamblea de Aportantes*, del Título VIII. *Normas de Gobierno Corporativo*, para efectos de señalar que en caso que la Administradora cambie de controlador deberá convocar a una Asamblea Extraordinaria de Aportantes para que ésta se pronuncie acerca de la sustitución de la Administradora, sin que se verifique el supuesto en aquellos casos en que dicho cambio se deba a una reorganización tributaria o corporativa de la misma.
- (v) Se modifica el literal /iii/ del numeral 2.4. del número DOS. *Comité de Vigilancia*, del Título VIII. *Normas de Gobierno Corporativo*, para efectos de especificar que los miembros del Comité de Vigilancia no podrán ser personas condenadas por delitos que merezcan pena aflictiva o de inhabilitación perpetua para desempeñar cargos públicos, ni ser empresas o personas deudoras en los términos de la Ley 20.720, o los administradores o representantes legales de dichos deudores, que hayan sido condenadas por delitos concursales establecidos en el Código Penal.
- (vi) Se modifica el numeral 2.8. del número DOS. *Comité de Vigilancia*, del Título VIII. *Normas de Gobierno Corporativo*, para efectos de eliminar la obligación del Comité de Vigilancia de sesionar a lo menos una vez cada 3 meses y establecer que deberá sesionar a lo menos una vez después del envío de cada estado financiero trimestral a la Comisión para el Mercado Financiero.
- (vii) Se modifica el numeral 2.1. del número DOS. *Disminuciones de Capital*, del Título X. *Aumentos y Disminuciones de Capital*, para efectos de señalar que el Fondo podrá realizar disminuciones parciales de capital, por decisión de la Administradora, por hasta el 100% de las cuotas suscritas y pagadas del Fondo,

Nota 1 Información general, continuación

Modificaciones al Reglamento Interno durante el año 2019, continuación:

- (vii) o bien del valor de las cuotas del Fondo, a fin de restituir a todos los Aportantes la parte proporcional de su inversión en el Fondo que corresponda.

Las cuotas del Fondo cotizan en bolsa, bajo el nemotécnico CFICSP8A-E, CFICSP8B-E, CFICSP8C-E, CFICSP8E-E, CFICSP8I-E y CFICSP8R-E para las series A, B, C, E, I y R respectivamente.

Al 30 de septiembre de 2019, las cuotas del Fondo no mantienen clasificación de riesgo.

Nota 2 Bases de preparación

Los principales criterios contables utilizados en la preparación de estos Estados Financieros se exponen a continuación. Estos principios han sido aplicados sistemáticamente al período presentado, a menos que se indique lo contrario.

2.1 Declaración de cumplimiento

Los presentes Estados Financieros del Fondo, han sido preparados de acuerdo con Normas Internacionales de Información Financiera (NIIF), emitidos por International Accounting Standards Board (en adelante "IASB").

2.2 Aprobación Estados Financieros

El Directorio de la Sociedad Administradora ha tomado conocimiento y aprobó los presentes Estados Financieros en su Sesión extraordinaria de Directorio de fecha 20 de noviembre de 2019.

2.3 Período cubierto

Los presentes Estados Financieros del Fondo, comprenden el Estado de Situación Financiera al 30 de septiembre de 2019, y los Estados de Cambios en el Patrimonio Neto, Estado de Resultados Integrales y Estado de Flujos de Efectivo por el período terminado al 30 de septiembre de 2019.

2.4 Base de medición

Los Estados Financieros, han sido preparados sobre la base del costo histórico con excepción de:

- Los instrumentos financieros al valor razonable con cambios en resultados son valorizados al valor razonable.

Nota 2 Bases de preparación, continuación

2.5 Conversión de moneda extranjera

(a) Moneda funcional y de presentación

Estos Estados Financieros han sido preparados en Dólares Estadounidenses, que es la moneda funcional y de presentación del Fondo, según análisis de la nómina Internacional de Contabilidad N°21 (NIC 21). Toda la información presentada en Dólares ha sido redondeada a la unidad de mil más cercana (MUSD).

(b) Transacciones y Saldos

Las transacciones en pesos chilenos y en otras monedas extranjeras se convierten a la moneda funcional en la fecha de la transacción. Los activos y pasivos monetarios denominados en peso chileno y en otras monedas extranjeras son convertidos a moneda funcional utilizando la tasa de cambio a la fecha de reporte. La diferencia surgida de la conversión se reconoce en los resultados del Fondo. Las paridades utilizadas corresponden a las informadas por el Banco Central de Chile el día de la valorización y que son publicadas al día hábil siguiente.

Fecha	30.09.2019 USD
Tipo de cambio	728,21

2.6 Uso de estimaciones y juicios

Estimaciones contables críticas

La Administración hace estimaciones y formula supuestos respecto del futuro. Las estimaciones contables resultantes, por definición, rara vez van a ser equivalentes a los resultados reales relacionados. Las estimaciones y supuestos que tienen un riesgo significativo de causar ajustes importantes a los valores contables de activos y pasivos dentro del próximo ejercicio financiero se describen a continuación:

Nota 2 Bases de preparación, continuación

Valor razonable de instrumentos que no cotizan en un mercado activo o sin presencia bursátil

El valor razonable de tales valores no cotizados en un mercado activo puede ser determinado por el Fondo utilizando fuentes de precios (tales como, agencias de fijación de precios) o precios indicativos de “market makers” para bonos o deuda. Las cotizaciones de corredores obtenidas de fuentes de fijación de precios pueden ser meramente indicativas.

El Fondo puede aplicar criterio sobre la cantidad y calidad de las fuentes de precios utilizadas. Cuando no se dispone de ningún dato de mercado, el Fondo puede fijar el precio de las posiciones utilizando sus propios modelos, los cuales normalmente se basan en métodos y técnicas de valoración generalmente reconocidos como norma dentro de la industria. Los “inputs” de estos modelos son principalmente flujos de efectivo descontados. Los modelos empleados para determinar valores razonables son validados y revisados periódicamente por personal experimentado en la Sociedad Administradora, independientemente de la entidad que los creó. Los modelos empleados para títulos de deuda se basan en el valor presente neto de flujos de efectivo futuros estimados, ajustados por factores de riesgo de liquidez, de crédito y de mercado, de corresponder.

Los modelos utilizan datos observables, en la medida que sea practicable. Sin embargo, factores tales como riesgo crediticio (tanto propio como de la contraparte), volatilidades y correlaciones requieren que la Administración haga estimaciones. Los cambios en los supuestos acerca de estos factores podrían afectar el valor razonable informado de los instrumentos financieros.

La determinación de lo que constituye “observable” requiere de criterio significativo de la Administración del Fondo. Es así como, se considera que los datos observables son aquellos datos de mercado que se pueden conseguir fácilmente, se distribuyen o actualizan regularmente, son confiables y verificables, no son privados (de uso exclusivo), y son proporcionados por fuentes independientes que participan activamente en el mercado pertinente.

Nota 3 Principales criterios contables significativos

3.1 Nuevos pronunciamientos contables

3.1.1 Existen Normas y modificaciones a Normas e Interpretaciones que son de aplicación obligatoria por primera vez a partir de los períodos iniciados al 01 de enero de 2019

Nuevas NIIF	Fecha de aplicación obligatoria
NIIF 16: Arrendamientos	Períodos anuales que comienzan en o después del 1 de enero de 2019. Se permite adopción anticipada para entidades que aplican NIIF 15 en o antes de esa fecha.
Nuevas Interpretaciones	
CINIIF 23: Incertidumbre sobre Tratamientos Tributarios	Períodos anuales que comienzan en o después del 1 de enero de 2019. Se permite adopción anticipada.
Enmiendas a NIIF	
NIC 28: Participaciones de Largo Plazo en Asociadas y Negocios Conjuntos	Períodos anuales que comienzan en o después del 1 de enero de 2019. Se permite adopción anticipada.
NIIF 9: Cláusulas de prepago con compensación negativa	Períodos anuales que comienzan en o después del 1 de enero de 2019. Se permite adopción anticipada.
Modificaciones de Planes, Reducciones y Liquidaciones (Modificaciones a NIC 19, Beneficios a Empleados).	Períodos anuales que comienzan en o después del 1 de enero de 2019. Se permite adopción anticipada.
Ciclo de mejoras anuales a las Normas NIIF 2015-2017. Modificaciones a NIIF 3, NIIF 11, NIC 12 y NIC 23.	Períodos anuales que comienzan en o después del 1 de enero de 2019. Se permite adopción anticipada.

3.1.2 Las siguientes nuevas Normas, Enmiendas e interpretaciones han sido emitidas pero su fecha de aplicación aún no está vigente:

Nuevas NIIF	Fecha de aplicación obligatoria
NIIF 17: Contratos de Seguro	Períodos anuales que comienzan en o después del 1 de enero de 2021. Se permite adopción anticipada para entidades que aplican NIIF 9 y NIIF 15 en o antes de esa fecha.
Enmiendas a NIIF	
NIIF 10, Estados Financieros Consolidados, y NIC 28, Inversiones en Asociadas y Negocios Conjuntos: Transferencia o contribución de activos entre un inversionista y su asociada o negocio conjunto.	Fecha efectiva diferida indefinidamente.
Enmiendas a las referencias en el Marco Conceptual para la Información Financiera.	Períodos anuales que comienzan en o después del 1 de enero de 2020.
Enmiendas a la definición de Negocio (Modificaciones a la NIIF 3)	Períodos anuales que comienzan en o después del 1 de enero de 2020.
Enmiendas a la definición de Material (Modificaciones a la NIC 1 y NIC 8)	Períodos anuales que comienzan en o después del 1 de enero de 2020.

Nota 3 Principales criterios contables significativos, continuación

3.1 Nuevos pronunciamientos contables, continuación

El Directorio ha tomado conocimiento de la entrada en vigencia de las nuevas normas las cuales no generan un efecto en los estados financieros.

3.2 Activos y pasivos financieros

3.2.1 Reconocimiento

Los activos y pasivos financieros a valor razonable con cambio en resultados, se reconocen inicialmente a su valor razonable, los costos asociados a su adquisición son reconocidos directamente en resultados. Todos los otros activos y pasivos financieros son reconocidos inicialmente a la fecha de negociación en que el Fondo se vuelve parte de las disposiciones contractuales.

Las pérdidas y ganancias surgidas por los efectos de valorización razonable, se incluyen dentro del resultado del período en el rubro. Cambios netos a valor razonable de activos financieros y pasivos financieros a valor razonable con efecto en resultado.

3.2.2 Clasificación

Inicialmente, un activo financiero es clasificado como medido a costo amortizado o valor razonable. Un activo financiero deberá medirse al costo amortizado si se cumplen las dos condiciones siguientes:

- (1) El activo se mantiene dentro de un modelo de negocio cuyo objetivo es mantener los activos para obtener los flujos de efectivo contractuales; y
- (2) Las condiciones contractuales del activo financiero dan lugar, en fechas especificadas, a flujos de efectivo que son únicamente pagos del principal e intereses sobre el importe del principal pendiente.

Si un activo financiero no cumple estas dos condiciones, es medido a valor razonable.

El Fondo evalúa un modelo de negocio a nivel de la cartera ya que refleja mejor el modo en el que es gestionado el negocio y en que se provee información a la Administración.

Al evaluar si un activo se mantiene dentro de un modelo de negocio cuyo objetivo es mantener los activos para recolectar los flujos de efectivo contractuales, el Fondo considera:

- (1) Las políticas y los objetivos de la Administración para la cartera y la operación de dichas políticas en la práctica;
- (2) Cómo evalúa la Administración el rendimiento de la cartera;
- (3) Si la estrategia de la Administración se centra en recibir ingresos por intereses contractuales;

Nota 3 Principales criterios contables significativos, continuación

3.2 Activos y pasivos financieros, continuación

3.2.2 Clasificación, continuación

- (4) El grado de frecuencia de ventas de activos esperadas;
- (5) Las razones para las ventas de activos; y
- (6) Si los activos que se venden se mantienen por un período prolongado en relación a su vencimiento contractual o se venden prontamente después de la adquisición o un tiempo prolongado antes del vencimiento.

Los activos financieros mantenidos para negociación no son mantenidos dentro de un modelo de negocio cuyo objetivo es mantener el activo para recolectar los flujos de efectivos contractuales.

De acuerdo con NIIF 9, el Fondo clasifica sus instrumentos financieros en las categorías utilizadas para efectos de su gestión y valorización: i) a valor razonable con efectos en resultados, ii) a valor razonable con efecto en otros resultados integrales y, iii) a costo amortizado.

El Fondo clasifica los activos financieros sobre la base del:

- modelo de negocio de la entidad para gestionar los activos financieros, y
- de las características de los flujos de efectivo contractuales del activo financiero.

Al 30 de septiembre de 2019, el Fondo ha clasificado sus inversiones como a valor razonable con efecto en resultados.

Un activo financiero es clasificado como a valor razonable con efecto en resultados si es adquirido principalmente con el propósito de su negociación (venta o recompra en el corto plazo) o es parte de una cartera de inversiones financieras identificables que son administradas en conjunto y para las cuales existe evidencia de un escenario real reciente de realización de beneficios de corto plazo. Los derivados también son clasificados como a valor razonable con efecto en resultados. El Fondo adoptó la política de no utilizar contabilidad de cobertura.

3.2.3 Valorización del costo amortizado

El costo amortizado de un activo financiero o de un pasivo financiero es la medida inicial de dicho activo o pasivo menos los reembolsos del principal, más o menos la amortización acumulada calculada con el método de la tasa de interés efectivo de cualquier diferencia entre el importe inicial y el valor de reembolso en el vencimiento, y menos cualquier disminución por deterioro en el caso de los activos financieros.

Nota 3 Principales criterios contables significativos, continuación

3.2 Activos y pasivos financieros, continuación

3.2.3 Valorización del costo amortizado, continuación

El valor razonable es el monto por el cual puede ser intercambiado un activo o cancelado un pasivo, entre un comprador y un vendedor interesados y debidamente informados, en condiciones de independencia mutua.

Cuando está disponible, el Fondo estima el valor razonable de un instrumento usando precios cotizados en un mercado activo para ese instrumento. Un mercado es denominado como activo si los precios se encuentran fácil y regularmente disponibles y representan transacciones reales y que ocurren regularmente sobre una base independiente.

Si el mercado de un instrumento financiero no fuera activo, el Fondo determinará el valor razonable utilizando una técnica de valoración. Entre las técnicas de valoración se incluye el uso de transacciones de mercado recientes entre partes interesadas y debidamente informadas que actúen en condiciones de independencia mutua, si estuvieran disponibles, así como las referencias de valor razonable de otros instrumentos financieros sustancialmente iguales, el descuento de flujos de efectivo y los modelos de fijación de precios de opciones. La técnica de valorización escogida hará uso, en el máximo grado, de informaciones obtenidas en el mercado, utilizando la menor cantidad posible de datos estimados por el Fondo, incorporará todos los factores que considerarían participantes en el mercado para establecer el precio, y será coherente con las metodologías económicas generalmente aceptadas para calcular el precio de los instrumentos financieros. Las variables utilizadas por la técnica de valoración representan de forma razonable expectativas de mercado y reflejan los factores de rentabilidad-riesgo inherentes al instrumento financiero. Periódicamente, el Fondo revisará la técnica de valoración y comprobará su validez utilizando precios procedentes de cualquier transacción reciente y observable de mercado sobre el mismo instrumento o que estén basados en cualquier dato de mercado observable y disponible.

La mejor evidencia del valor razonable de un instrumento financiero, al proceder a reconocerlo inicialmente, es el precio de la transacción, es decir, el valor razonable de la contraprestación entregada o recibida, a menos que el valor razonable de ese instrumento se pueda poner mejor de manifiesto mediante la comparación con otras transacciones de mercado reales observadas sobre el mismo instrumento (es decir, sin modificar o presentar de diferente forma el mismo) o mediante una técnica de valoración cuyas variables incluyan solamente datos de mercado observables. Cuando el precio de la transacción entrega la mejor evidencia de valor razonable en el reconocimiento inicial, el instrumento financiero es valorizado inicialmente a este valor. La diferencia con respecto al modelo de valoración es reconocida posteriormente en resultado dependiendo de los hechos y circunstancias individuales de la transacción, pero no después de que la valoración esté completamente respaldada por los datos de mercados observables o que la transacción sea terminada.

Los activos y posiciones largas o compradoras son valorizados al precio de demanda; los pasivos y las posiciones cortas o deudoras son valorizadas al precio de oferta.

Nota 3 Principales criterios contables significativos, continuación

3.2 Activos y pasivos financieros, continuación

3.2.3 Valorización del costo amortizado, continuación

Dada las características de los Fondos Extranjeros y la información disponible a la fecha de los Estados Financieros, la Administración estima que la mejor aproximación del valor razonable, corresponde al último valor trimestral informado por el Gestor Extranjero ajustado por los llamados de capital y distribuciones (de capital o ganancias) del trimestre no cubierto. Lo anterior se encuentra en línea con establecido en la Política de Valorización de Fondos de Private Equity definida por la Sociedad Administradora.

3.2.4 Medición del valor razonable

El Fondo utilizará la mejor aproximación del valor razonable de todas aquellas inversiones clasificadas en Nivel 3, considerando las características de la inversión y la información disponible a la fecha de los Estados Financieros.

Para las inversiones financieras clasificadas en Nivel 3, según lo dispuesto en los Oficios Circulares N° 592 y 657 de la Comisión Para el Mercado Financiero, anualmente el Fondo deberá contar al menos con una valorización independiente que determine un valor razonable según Normas Internacionales de Información Financiera para dicha inversión. De acuerdo a lo establecido en la Política de Valorización de Private Equity, en caso de que las valorizaciones independientes presenten una desviación sobre el 10% del valor registrado por el Fondo, la Sociedad Administradora procederá a ajustar su valor.

Si una medición del valor razonable utiliza datos observables de mercado que requieren ajustes significativos en base a datos no observables, esa medición es clasificada como de Nivel 3. La evaluación de la relevancia de un dato particular respecto de la medición del valor razonable en su conjunto requiere de juicio, considerando los factores específicos para el activo o pasivo.

La clasificación de mediciones a valores razonables de acuerdo con su jerarquía, que refleja la importancia de los inputs utilizados para la medición, se establece de acuerdo a los siguientes niveles:

Nivel 1: Precios cotizados (no ajustados) en mercados activos para activos o pasivos idénticos.

Nivel 2: Inputs de precios cotizados no incluidos dentro del Nivel 1 que son observables para el activo o pasivo, sea directamente (precios) o indirectamente (derivados de precios).

Nivel 3: Inputs para el activo o pasivo que no están basados en datos de mercado observables.

El nivel en la jerarquía del valor razonable dentro del cual se clasifica la medición de valor razonable efectuada es determinada en su totalidad en base al input o dato del nivel más bajo que es significativo para la medición. Para este propósito, la relevancia de un dato es evaluada en relación con la medición del valor razonable en su conjunto.

Nota 3 Principales criterios contables significativos, continuación

3.2 Activos y pasivos financieros, continuación

3.2.4 Medición del valor razonable, continuación

La determinación de que constituye el término "observable" requiere de criterio significativo de parte de la administración del Fondo. Es así como, se considera que los datos observables son aquellos datos de mercado que se pueden conseguir fácilmente, se distribuyen o actualizan en forma regular, son confiables y verificables, no son privados (de uso exclusivo), y son proporcionados por fuentes independientes que participen activamente en el mercado pertinente.

El siguiente cuadro analiza dentro de la jerarquía del valor razonable los activos y pasivos financieros del Fondo (por clase) medidos al valor razonable al 30 de septiembre 2019.

30.09.2019

	Nivel 1 MUSD	Nivel 2 MUSD	Nivel 3 MUSD	Total MUSD
Activos				
Activos financieros a valor razonable con efecto en resultados:				
Otras Inversiones		-	12.380	12.380
Totales activos	-	-	12.380	12.380
Pasivos				
Pasivos financieros a valor razonable con efecto en resultados:	-	-	-	-
Totales pasivos	-	-	-	-

De acuerdo a las políticas de inversión definidas por la Administración para este segmento de negocios, el Fondo invirtió en uno o más fondos de inversión extranjeros de capital privado (los "Fondos Extranjeros de Capital Privado"), administrados por "Strategic Partners Fund Solutions Associates VIII L.P." ("General Partner").

En consideración a las características de esta inversión, y dado que los estados financieros trimestrales del Fondo Extranjero necesarios para obtener el Valor del Activo Neto (NAV), están disponibles para el Fondo con posterioridad a la fecha de emisión de los presentes estados financieros, la Administración ha estimado que la mejor aproximación al valor razonable corresponde al valor informado por el Fondo Extranjero, ajustado por las transacciones ocurridas al 30 de septiembre 2019, tales como inversiones efectuadas, distribuciones de capital, ganancias y otros eventos que puedan impactar el valor cuota del Fondo Compass SP VIII Private Equity.

Nota 3 Principales criterios contables significativos, continuación

3.2 Activos y pasivos financieros, continuación

3.2.4 Medición del valor razonable, continuación

La Administración, con base en sus políticas contables, ha determinado que no existen otras consideraciones susceptibles de ser ajustadas en los estados financieros del Fondo al 30 de septiembre de 2019.

3.2.5 Baja

El Fondo da de baja en su estado de situación financiera un activo financiero cuando transfiere el activo financiero durante una transacción en que se transfieren sustancialmente todos los riesgos y beneficios de propiedad del activo financiero o en la que el Fondo no transfiere ni retiene sustancialmente todos los riesgos y beneficios de propiedad y no retiene el control del activo financiero. Toda participación en activos financieros transferidos que es creada o retenida por el Fondo es reconocida como un activo o un pasivo separado en el Estado de Situación Financiera. Cuando se da de baja en cuentas un activo financiero, la diferencia entre el valor en libros del activo (o el valor en libros asignado a la porción del activo transferido), y contraprestación recibida (incluyendo cualquier activo nuevo obtenido menos cualquier pasivo nuevo asumido), se reconoce en resultados.

El Fondo participa en transacciones mediante las que transfiere activos reconocidos en su Estado de Situación Financiera, pero retiene todos o casi todos los riesgos y beneficios de los activos transferidos o una porción de ellos. Si todos o sustancialmente todos los riesgos y beneficios son retenidos, los activos transferidos no son eliminados. Por ejemplo, las transferencias de activos con retención de todos o sustancialmente todos los riesgos y beneficios incluyen préstamos de valores y acuerdos de recompra. El Fondo elimina un pasivo financiero cuando sus obligaciones contractuales se cancelan o expiran.

3.2.6 Identificación y medición de deterioro

La Norma NIIF 9 reemplaza el modelo de “pérdida incurrida” de la Norma NIC 39 por un modelo de “pérdida crediticia esperada”. El nuevo modelo de deterioro aplica a los activos financieros medidos al costo amortizado, a los activos contractuales y a las inversiones de deuda al Valor Razonable con efecto en otros resultados integrales, pero no a las inversiones en instrumentos de patrimonio. Bajo la Norma NIIF 9, las pérdidas crediticias se reconocen anticipadamente, a diferencia de la Norma NIC 39.

El Fondo no posee activos financieros medidos al costo amortizado, ni activos contractuales o inversiones de deuda al Valor Razonable con efecto en otros resultados integrales, por lo que no reconoce un deterioro por pérdida esperada.

Nota 3 Principales criterios contables significativos, continuación

3.2 Activos y pasivos financieros, continuación

3.2.7 Cuentas y documentos por cobrar y pagar por operaciones

Los montos por cobrar y pagar por operaciones representan deudores por valores vendidos y acreedores por valores comprados que han sido contratados, pero aún no saldados o entregados en la fecha del estado de situación financiera, respectivamente. Estos montos se reconocen a valor nominal, a menos que su plazo de cobro o pago supere los 90 días, en cuyo caso se reconocen inicialmente a valor razonable y posteriormente se miden al costo amortizado empleando el método de interés efectivo.

3.2.8 Compensación

Los activos y pasivos financieros son objeto de compensación, de manera que se presente en el Estado de Situación Financiera su monto neto, cuando y solo cuando el Fondo tenga el derecho, exigible legalmente, de compensar los montos reconocidos y tenga la intención de liquidar la cantidad neta, o de realizar el activo y cancelar el pasivo simultáneamente.

3.3 Provisiones y pasivos contingentes

Las obligaciones existentes a la fecha de los Estados Financieros, surgida como consecuencia de sucesos pasados y que puedan afectar al patrimonio del Fondo, con monto y momento de pago inciertos, se registran en el Estado de Situación Financiera como provisiones, por el valor actual del monto más probable que se estima cancelar al futuro. Las provisiones se cuantifican teniendo como base la información disponible a la fecha de emisión de los Estados Financieros.

Un pasivo contingente es toda obligación surgidas a partir de hechos pasados y cuya existencia quedará confirmada en el caso de que lleguen a ocurrir uno o más sucesos futuros inciertos y que no están bajo el control del Fondo.

3.4 Efectivo y efectivo equivalente

Se considera como efectivo y efectivo equivalente, los saldos mantenidos en caja y bancos, de alta liquidez, esto es saldos disponibles para cumplir compromisos de pago a corto plazo más propósitos de inversión. Estas partidas se registran a su costo histórico.

3.5 Aportes (capital pagado)

Las cuotas emitidas se clasifican como patrimonio. El valor cuota del Fondo se obtiene dividiendo el valor del patrimonio por el número de cuotas pagadas.

La Administradora podrá efectuar disminuciones parciales de su capital, en la forma, condiciones y plazos que señale el Reglamento Interno del Fondo, esto es, por decisión de la Administradora, en la forma, condiciones y para los fines que se indican en el número Dos del Título X de dicho Reglamento Interno.

Nota 3 Principales criterios contables significativos, continuación

3.6 Ingresos y pérdidas financieras

Los ingresos se componen por ingresos de intereses en Fondos invertidos, dividendos o ganancias en la venta de activos financieros. Incluye también la valuación de inversiones a valor razonable, en cuyo caso la fluctuación de valor registra en el resultado del Fondo.

3.7 Dividendos por pagar

El artículo 80° de la Ley N°20.712, establece que los fondos de inversión, deberán distribuir anualmente como dividendos, a lo menos el 30% de los beneficios netos percibidos durante el ejercicio. No obstante, lo anterior, si el Fondo tuviere pérdidas acumuladas, los beneficios se destinarán primeramente a absorberlas.

Política de reparto de beneficios establecida en Reglamento Interno:

El Fondo distribuirá anualmente como dividendo, a lo menos el 30% de los "Beneficios Netos Percibidos" percibidos durante el ejercicio, pudiendo la Administradora distribuir libremente un porcentaje superior. Para estos efectos, se considerará por "Beneficios Netos Percibidos" por el Fondo durante un ejercicio, la cantidad que resulte de restar a la suma de utilidades, intereses, dividendos y ganancias de capital efectivamente percibidas en dicho ejercicio, el total de pérdidas y gastos devengados en el período. No se contempla la posibilidad de reinvertir los Beneficios Netos Percibidos en cuotas del Fondo u otra forma.

Este dividendo se repartirá dentro de los 180 días siguientes al cierre del respectivo ejercicio anual, sin perjuicio que el Fondo haya distribuido dividendos provisorios con cargo a tales resultados de conformidad a lo establecido en el presente Reglamento Interno. Los dividendos devengados que la Administradora no hubiere pagado o puesto a disposición de los aportantes, dentro del plazo antes indicado, se reajustarán de acuerdo a la variación que experimente la unidad de fomento entre la fecha en que éstos se hicieron exigibles y la de su pago efectivo y devengará intereses corrientes para operaciones reajustables por el mismo período.

La Administradora podrá distribuir dividendos provisorios del Fondo con cargo a los resultados del ejercicio correspondiente. En caso que los dividendos provisorios excedan el monto de los beneficios susceptibles de ser distribuidos de ese ejercicio, los dividendos provisorios pagados en exceso deberán ser imputados a beneficios netos percibidos de ejercicios anteriores o a utilidades que puedan no ser consideradas dentro de la definición de Beneficios Netos Percibidos.

Para efectos del reparto de dividendos, la Administradora informará, mediante los medios establecidos en el presente Reglamento Interno, el reparto de dividendos correspondiente, sea éste provisorio o definitivo, su monto, fecha y lugar o modalidad de pago, con a lo menos 5 días hábiles de anticipación a la fecha de pago.

Nota 3 Principales criterios contables significativos, continuación

3.8 Tributación

El Fondo está domiciliado en Chile y se encuentra sujeto únicamente al régimen tributario establecido en el artículo N°81 de la Ley 20.712 Capítulo IV, respecto de los beneficios, rentas y cantidades obtenidas por las inversiones del mismo. Considerando lo anterior, no se ha registrado efecto en los Estados Financieros por concepto de impuesto a la renta e impuestos diferidos.

Considerando lo anterior, no se ha registrado efecto en los Estados Financieros por concepto de impuesto a la renta e impuestos diferidos.

Por sus inversiones en el exterior, el Fondo actualmente no incurre en impuestos de retención aplicados por ciertos países sobre ingresos por inversión y ganancias de capital. Tales rentas o ganancias se registran sin rebajar los impuestos de retención en el estado de resultado. Los impuestos de retención se presentan como un ítem separado en el estado de resultados integrales, bajo el nombre "Impuesto a las ganancias por inversiones en el exterior."

3.9 Segmentos

Los segmentos operativos son definidos como componentes de una entidad para los cuales existe información financiera separada que es regularmente utilizada por el principal tomador de decisiones para decidir cómo asignar recursos y para evaluar el desempeño.

El Fondo ha establecido no presentar información por segmentos dado que la información financiera utilizada por la administración para propósitos de información interna de toma de decisiones no considera aperturas y segmentos de ningún tipo.

3.10 El estado de Flujo de Efectivo considera los siguientes conceptos

(i) Flujos operacionales

Flujos de efectivo originados por las operaciones normales del Fondo, así como otras actividades que no pueden ser calificadas como de inversión o de financiamiento.

(ii) Flujos de financiamiento

Flujos de efectivo originados en aquellas actividades que producen cambios en el tamaño y composición del patrimonio neto y de los pasivos que no forman parte de los flujos operacionales.

(iii) Flujos de inversión

Flujos de efectivo originados en la adquisición, enajenación o disposición por otros medios de activos no corrientes y otras inversiones no incluidas en el efectivo y equivalentes al efectivo que no sean parte de la operación.

Nota 4 Cambios Contables

Al 30 de septiembre de 2019, el Fondo no presenta cambios contables, ya que inició operaciones el 03 de mayo de 2019.

Nota 5 Política de inversión del Fondo

La política de inversión vigente se encuentra definida en el Reglamento Interno del Fondo depositado con fecha 19 de agosto de 2019 en el Registro Público de Depósito de Reglamentos Internos que lleva la Comisión para el Mercado Financiero, el que se encuentra disponible las oficinas de la Sociedad Administradora ubicadas en Rosario Norte N°555, Las Condes y en el sitio web www.cgcompass.com.

El objetivo principal del Fondo será invertir, directa o indirectamente, en el fondo de inversión extranjero de capital privado global denominado Strategic Partners VIII L.P. (el “Fondo Extranjero de Capital Privado”), administrado por “Strategic Partners Fund Solutions Associates VIII L.P.” (“General Partner”), una sociedad constituida conforme a las leyes del Estado de Delaware de los Estados Unidos de América, o por una sociedad relacionada a ésta.

El Fondo Extranjero de Capital Privado buscará ejecutar una estrategia de inversión del tipo “Secundarios”, principalmente adquiriendo participaciones en otros fondos de capital privado extranjero globales, que se encuentren en una etapa madura y de alta calidad en el mercado secundario global (“high-quality leveraged buyout vehicles”), a inversionistas que buscan liquidez antes del período de término de dichos vehículos. Los fondos también podrán mantener participaciones secundarias en fondos extranjeros de capital privado con estrategias como mezzanine, venture capital e instrumentos en distress, fondos de fondos y otras clases de activos. Los fondos pueden también, en menor medida, hacer inversiones primarias en vehículos subyacentes, capital directo y capital tipo deuda (“equity-like debt investments”).

El Fondo Extranjero de Capital Privado deberá preparar estados financieros auditados anuales y reportes de avances trimestrales a ser entregados a sus aportantes.

La inversión del Fondo en el Fondo Extranjero de Capital Privado, no podrá significar controlarlo directa o indirectamente.

Se deja expresa constancia que la administradora del Fondo Extranjero de Capital Privado en que invertirá el Fondo, no es persona relacionada a la Administradora, conforme a lo estipulado en el artículo 100 de la Ley N° 18.045.

Para efectos de materializar el objetivo antes indicado, el Fondo podrá invertir directamente en dicho Fondo Extranjero de Capital Privado; o bien, indirectamente, a través /i/ de sociedades constituidas en el extranjero; o /ii/ de fondos extranjeros; todos los cuales inviertan a su vez en el Fondo Extranjero de Capital Privado.

Nota 5 Política de inversión del Fondo, continuación

Adicionalmente y con el objeto de mantener la liquidez del Fondo, éste podrá invertir en los siguientes valores y bienes, sin perjuicio de las cantidades que se mantengan en caja y bancos:

- (1) Cuotas de fondos mutuos, tanto nacionales como extranjeros, cuyo objeto sea la inversión en instrumentos de deuda y que contemplen períodos de pago de rescates no superiores a 10 días corridos;
- (2) Títulos de crédito, valores o efectos de comercio, emitidos por Estados o bancos centrales extranjeros o que cuenten con garantía de esos Estados o instituciones por el 100% de su valor hasta su total extinción;
- (3) Títulos de crédito, depósitos a plazo, títulos representativos de captaciones de dinero, valores o efectos de comercio, emitidos por entidades bancarias extranjeras o internacionales o que cuenten con garantía de esas entidades por el 100% de su valor hasta su total extinción;
- (4) Títulos emitidos por la Tesorería General de la República, por el Banco Central de Chile o que cuenten con garantía estatal por el 100% de su valor hasta su total extinción; y
- (5) Depósitos a plazo y otros títulos representativos de captaciones de instituciones financieras o garantizados por éstas, tanto nacionales como extranjeros.

Los instrumentos de deuda, bienes y certificados de emisores nacionales en los que invierta el Fondo, deberán contar con una clasificación de riesgo BBB y N-5 o superiores a ésta, a que se refieren los incisos segundo y tercero del artículo 88° de la Ley N° 18.045. Los instrumentos de capitalización nacionales y los instrumentos, bienes y certificados de emisores extranjeros en los que invierta el Fondo no deberán contar con clasificación de riesgo.

Los mercados a los cuales el Fondo dirigirá sus inversiones serán principalmente, y de manera indirecta, el mercado extranjero de activos de private equity en menor medida el mercado nacional, los cuales deberán cumplir con las condiciones establecidas en la letra a) del Título I. de la Norma de Carácter General N° 376 de la Superintendencia, hoy la Comisión, o aquella que la modifique o reemplace.

Las monedas de denominación de los instrumentos, corresponderán a aquellas en las que se expresen las inversiones del Fondo de acuerdo a lo señalado en el presente numeral.

El Fondo tiene contemplado invertir en instrumentos denominados en Dólares de los Estados Unidos de América (“Dólares”), y podrá mantener hasta el 100% de su activo en dicha moneda. Sin perjuicio de lo anterior, el Fondo podrá mantener pesos chilenos para el pago de aquellos gastos que se detallan en el Título VI del Reglamento Interno.

Los instrumentos de deuda indicados en el Reglamento Interno, tendrán un límite de duración máximo de 1 año.

Nota 5 Política de inversión del Fondo, continuación

Las inversiones del Fondo tienen un nivel de riesgo Alto, lo que se determina por la naturaleza de los instrumentos en los que invierte.

El Fondo no tiene objetivos garantizados en términos de rentabilidad y seguridad de sus inversiones.

Como política el Fondo no hará diferenciaciones entre valores emitidos por sociedades anónimas que no cuenten con el mecanismo de gobierno corporativo descrito en el artículo 50° Bis de la Ley N°18.046, esto es, comité de directores y las que sí cuenten con él.

El Fondo no invertirá en instrumentos emitidos o garantizados por personas relacionadas a la Administradora ni en cuotas de fondos administrados por la misma Administradora o sus personas relacionadas.

El Fondo podrá invertir en cuotas de otros fondos, incluidos los Fondos Extranjeros de Capital Privado, sin que existan límites de inversión y de diversificación específicos que éstos deban cumplir, salvo las condiciones establecidas para cuotas de fondos señalados en el Reglamento Interno y a lo establecido como objeto de inversión para los Fondos Extranjeros de Capital Privado en el cual invierta el Fondo.

El Fondo podrá invertir sus recursos en instrumentos, bienes o contratos que no cumplan con los requisitos que establezca la Comisión, en particular en la inversión directa e indirecta en los Fondos Extranjeros de Capital Privado, de acuerdo a lo dispuesto en el artículo 56° de la Ley. Dichos instrumentos, bienes y contratos se valorizarán de acuerdo con normas de contabilidad basadas en Normas Internacionales de Información Financiera (NIIF o IFRS por su sigla en inglés), emitidas por el International Accounting Standard Board ("IASB"), y en normas de contabilidad e instrucciones específicas aplicables a los fondos de inversión impartidas por la Comisión.

Para efectos de calificar dentro del beneficio tributario establecido en el artículo 82 letra B, numeral iii) de la Ley, la Administradora velará porque el Fondo mantenga al menos un 80% del valor de su activo total en los instrumentos extranjeros establecidos en la letra a) de dicho numeral iii), los que no podrán tener como activos subyacentes o referirse a bienes situados o actividades desarrolladas en Chile, ni ser representativos de títulos o valores emitidos en el país, en los términos referidos en el artículo 22 del Reglamento.

El Fondo no podrá invertir en acciones o en títulos que no puedan ser adquiridas por los Fondos de Pensiones en conformidad con lo dispuesto por el inciso primero del artículo 45 bis y el inciso primero del artículo 47 bis, ambos del Decreto Ley N° 3.500.

Nota 5 Política de inversión del Fondo, continuación

Límite máximo de inversión por tipo de instrumento respecto del activo total del Fondo:

- 1) Cuotas de participación emitidas por los Fondos Extranjeros de Capital Privado; 100%
- 2) Cuotas de fondos de inversión extranjeros, para invertir indirectamente en los Fondos Extranjeros de Capital Privado; 100%
- 3) Acciones emitidas por entidades extranjeras, cuya emisión no haya sido registrada como valor de oferta pública en el extranjero, siempre que la entidad emisora cuente con estados financieros dictaminados por auditores externos de reconocido prestigio, para invertir indirectamente en los Fondos Extranjeros de Capital Privado; 100%
- 4) Acciones de transacción bursátil emitidas por sociedades o corporaciones extranjeras, cuya emisión haya sido registrada como valor de oferta pública en el extranjero, para invertir indirectamente en los Fondos Extranjeros de Capital Privado; 100%
- 5) Cuotas de fondos mutuos, tanto nacionales como extranjeros, cuyo objeto sea la inversión en instrumentos de deuda y que contemplen períodos de pago de rescates no superiores a 10 días corridos; 10%
- 6) Títulos de crédito, valores o efectos de comercio, emitidos por Estados o bancos centrales extranjeros o que cuenten con garantía de esos Estados o instituciones por el 100% de su valor hasta su total extinción; 10%.
- 7) Títulos de crédito, depósitos a plazo, títulos representativos de captaciones de dinero, valores o efectos de comercio, emitidos por entidades bancarias extranjeras o internacionales o que cuenten con garantía de esas entidades por el 100% de su valor hasta su total extinción; 10%
- 8) Títulos emitidos por la Tesorería General de la República, por el Banco Central de Chile o que cuenten con garantía estatal por el 100% de su valor hasta su total extinción; 10%
- 9) Depósitos a plazo y otros títulos representativos de captaciones de instituciones financieras o garantizados por éstas; 10%

Para los efectos de determinar los valores máximos referidos anteriormente, se estará a la información contenida en la contabilidad del Fondo, la cual se llevará conforme a los criterios que al efecto fije la Comisión.

El Fondo deberá mantener invertido al menos un 90% de su activo en cuotas de participación emitidas por los Fondos Extranjeros de Capital Privado o en los instrumentos indicados en los numerales (2) al (4), ambos inclusive, de la enumeración anterior. Por ello, el 10% restante de los activos del Fondo, podrá invertirse, dependiendo de las condiciones de mercado, en instrumentos de deuda de aquellos señalados en la enumeración anterior y/o en cuotas de fondos mutuos, nacionales o extranjeros, de inversión en instrumentos de deuda.

Nota 5 Política de inversión del Fondo, continuación

Adicionalmente, el Fondo deberá mantener al menos un 80% de sus inversiones en instrumentos extranjeros.

Los límites indicados no se aplicarán (i) durante los primeros 12 meses contados a partir de la fecha de inicio de operaciones del Fondo; (ii) por un período de 6 meses luego de: /a/ haberse enajenado o liquidado una inversión relevante del Fondo; o /b/ haberse recibido por el Fondo una devolución de capital, distribución de dividendos o cualquier tipo de repartos desde los Fondos Extranjeros de Capital Privado o de las sociedades o fondos a través de las cuales indirectamente se invierte en dicho fondo; en cualquiera de estos casos, que representen más del 5% del patrimonio del Fondo; (iii) por un período de 6 meses luego de haberse recibido aportes al Fondo que representen más del 15% del patrimonio del Fondo. Para los efectos de determinar el porcentaje indicado, no deberán considerarse los aportes en cuestión efectuados al Fondo; o (iv) durante el período de liquidación del Fondo.

Límites máximos de inversión por emisor de cada instrumento respecto del activo total del Fondo:

- (1) Inversión directa o indirecta en instrumentos o valores emitidos o garantizados por los Fondos Extranjeros de Capital Privado: 100%;
- (2) Inversión en instrumentos emitidos por un mismo emisor extranjero para invertir indirectamente en los Fondos Extranjeros de Capital Privado: 100%;
- (3) Inversión en cuotas de un mismo fondo mutuo nacional o extranjero: 10%;
- (4) Títulos de crédito, depósitos a plazo, títulos representativos de captaciones de dinero, valores o efectos de comercio, emitidos por una misma entidad bancaria extranjera o internacional o que cuenten con garantía de esa entidad por el 100% de su valor hasta su total extinción: 10%;
- (5) Depósitos a plazo y otros títulos representativos de captaciones de una misma institución financiera o garantizados por ésta: 10%;
- (6) Conjunto de instrumentos o valores emitidos o garantizados por el Banco Central de Chile, la Tesorería General de la República o un Estado o Banco Central extranjero: 10%;
- (7) Inversión en instrumentos o valores emitidos por entidades pertenecientes a un mismo grupo empresarial y sus personas relacionadas: 100%.

Si se produjeran excesos de inversión, estos deberán ser regularizados en los plazos indicados en el artículo 60° de la Ley y en la Norma de Carácter General N° 376 del año 2015 de la Superintendencia, hoy la Comisión para el Mercado Financiero o aquella que la modifique o reemplace, según sea el caso, mediante la venta de los instrumentos o valores excedidos o mediante el aumento del patrimonio del Fondo en los casos que esto sea posible. La Administradora no podrá efectuar nuevas adquisiciones de los instrumentos o valores excedidos.

Nota 6 Administración de riesgos

Con el objetivo de tener una adecuada gestión de riesgos, así como dar cumplimiento a los requerimientos definidos por la Circular N°1.869 emitida por la Comisión para el Mercado Financiero, Compass Group Chile S.A. Administradora General de Fondos elaboró políticas y procedimientos de gestión de riesgos y control interno, las que se encuentran contenidas en el Manual de Gestión de Riesgos y Control Interno de la Sociedad Administradora. De esta manera, el manual contempla la descripción detallada de las funciones y responsabilidades en la aplicación y supervisión de las referidas políticas, así como también los respectivos anexos que complementan dicho manual y que definen aspectos específicos de la gestión de cada uno de los riesgos identificados.

Las políticas y procedimientos considerados en el Manual de Gestión de Riesgos y Control Interno de la Sociedad Administradora son los relativos, entre otros, a:

- Cartera de inversión.
- Valor de la cuota.
- Rescates de cuotas de los fondos.
- Conflictos de interés.
- Confidencialidad de la información.
- Cumplimiento de la legislación y normativa información de los emisores.
- Riesgo financiero.
- Publicidad y propaganda.
- Información al inversionista.
- Suitability.

De acuerdo a la política de inversión y estrategia de administración, el Fondo de Inversión, los Fondos Extranjeros de Capital Privado y sus Gestoras, pueden verse enfrentados a diversos eventos específicos de riesgos. Previo a materializar la inversión, los inversionistas tomaron conocimiento del *Private Placement Memorandum* del Fondo Extranjero, el cual revela en su "*Section X. Investment Considerations and Potencial Conflicts of Interest*", los riesgos a los que se exponen las inversiones en el subyacente, respecto de la inversión objetivo final.

El Fondo se encuentra expuesto a los siguientes riesgos inherentes por la inversión directa o indirecta en el o los Fondos Extranjeros de Capital Privado, y se revelan para el debido conocimiento de los inversionistas, sin perjuicio de la exposición a otros riesgos que no son mencionados taxativamente en este numeral:

I. Riesgo de Mercado:

a) Riesgo de Precio: El fondo se encuentra expuesto a la volatilidad del precio de los Fondos Extranjeros de Capital Privado, en los cuales mantiene el 100% de sus inversiones al 30 de septiembre de 2019. Por su parte, no se exige para la inversión en los Fondos Extranjeros de Capital Privado, condiciones de diversificación o límites de inversión mínimos o máximos específicos que deban cumplir para ser objeto de inversión del Fondo.

Nota 6 Administración de riesgos, continuación

I. Riesgo de Mercado, continuación:

Forma de administrar y mitigar el riesgo: El Fondo de inversión administra su exposición al riesgo de precio mediante el monitoreo trimestral de los estados financieros de los Fondos Extranjeros de Capital Privado.

- b) Riesgo Cambiario: La moneda funcional del fondo corresponde al Dólar de los Estados Unidos de América. Al 30 de septiembre de 2019, el fondo no posee inversiones directas en monedas distintas a la funcional.
- c) Riesgo de Tasa de Interés: El Fondo no se encuentra expuesto a este tipo de riesgo, por cuanto al 30 de septiembre de 2019 no se encontraba endeudado vía créditos bancarios o uso de líneas de crédito, ni tampoco mantenía inversiones directas en instrumentos de deuda.

II. Riesgo Operativo:

- a) Eventualidad de fallidos aportes de capital: El incumplimiento en la suscripción y pago de los aportes comprometidos al Fondo mediante contratos de promesa de suscripción de cuotas, puede causar que éste no pueda cumplir con sus obligaciones para con el Fondo Extranjero de Capital Privado, siendo al efecto aplicable al Fondo las sanciones reguladas en los documentos constitutivos de éstos.

Forma de administrar y mitigar el riesgo: Todos llamados de capital son realizados con 1 ó 2 días de anticipación al Fondo Extranjero de Capital Privado y con anterioridad a la fecha de pago se contacta a cada uno de los aportantes. Esto permite identificar de manera temprana un potencial riesgo de incumplimiento.

- b) Riesgo de Valorización No existe un mercado establecido para valorizar las participaciones en el Fondo Extranjero de Capital Privado, y para las inversiones que ésta a su vez realice, y es posible que no haya compañías comparables para las que existan valorizaciones en los mercados públicos.

Nota 6 Administración de riesgos, continuación

II. Riesgo Operativo, continuación:

Forma de administrar y mitigar el riesgo: Durante el funcionamiento del Fondo, el monto de capital invertido en los Fondos Extranjeros de Capital Privado corresponderá al flujo neto entre llamados de capital y retornos de capital, monto que será comparado con las valorizaciones que entreguen los Estados Financieros trimestrales que lleguen desde los Fondos Extranjeros de Capital Privado para establecer el mayor o menor valor de la inversión, la cual será ajustada por los ingresos realizados (dividendos, intereses, ganancias de capital) que se registren entre la fecha real de los Estados Financieros y la fecha en que se ajuste el valor de la inversión.

Existe una calendarización y un procedimiento que involucra a varias áreas para efectuar los ajustes señalados precedentemente, y que va en línea con la fecha en que se reciben los Estados Financieros de los Fondos Extranjeros de Capital Privado. Dicho procedimiento está contenido dentro del Manual de valorización de fondos de private equity.

- c) Riesgo de error en el cálculo del valor cuota Que una o más partidas utilizadas para la determinación del valor cuota del Fondo, contenga errores o no sea debidamente imputada en el cálculo.

Forma de administrar y mitigar el riesgo El área de Procesos de Fondos de Inversión es la encargada de calcular diariamente el valor cuota del Fondo, mientras que el área de Control de procesos revisa los parámetros que inciden en dicho cálculo. Las principales actividades de control relacionadas con la determinación del patrimonio del Fondo y cálculo del valor cuota, son:

- (i) Controles relativos a las inversiones, que corresponden a procedimientos de control tendientes a garantizar que la información relativa a las transacciones de instrumentos financieros, sea ingresada a los sistemas de manera completa, veraz y oportuna. Lo anterior se encuentra relacionado además con los controles realizados para determinar el valor razonable de la inversión mantenida en los Fondos Extranjeros de Capital Privado;
- (ii) Controles relativos a las conciliaciones bancarias, las cuales son realizadas en forma diaria por el área de Operaciones y revisadas adicionalmente por el área de Control de procesos;
- (iii) Controles sobre el ingreso de aportes al Fondo (capital calls del Fondo Extranjero de Capital Privado), que involucra:(a) controles para que la totalidad de los aportes sean ingresados a los sistemas; (b) controles sobre el registro de los aportes en el DCV Registros; (c) controles sobre la conversión de aportes al valor cuota que corresponda según reglamento interno; (d) controles sobre la generación y revisión de contratos de promesas, comprobantes de suscripción de cuotas, documentos que materializan el compromiso y aportes al Fondo y que permiten el control del registro de aportantes en paralelo con el DCV.

Nota 6 Administración de riesgos, continuación

II. Riesgo Operativo, continuación:

- (iv) Controles sobre disminuciones de capital (*distributions* de los Fondos Extranjeros de Capital Privado), que involucra: (a) controles para que la totalidad de las disminuciones de capital a cada aportante sean ingresadas a los sistemas; (b) controles para determinar el monto a distribuir para cada aportante, a prorrata de su participación en el Fondo; (c) controles para comunicar en tiempo y forma a los aportantes, el detalle de la disminución de capital, monto total a distribuir, factor a repartir por cuota, fecha de pago; (d) controles sobre el registro de las disminuciones de cuotas en el DCV.
- d) Riesgo de transferencia de dinero a cuentas no autorizadas: Corresponde al riesgo de transferir flujos de dinero a cuentas distintas de las autorizadas inicialmente en la suscripción de documentos con el Gestor de los Fondos Extranjeros de Capital Privado.

Forma de administrar y mitigar el riesgo: Existen cuentas corrientes independientes en el Fondo, las cuales operan sólo vía transferencia bancaria para cumplir con los llamados de capital requeridos, con aprobación de dos apoderados debidamente autorizados por la Administradora y registrados como tales en los bancos respectivos.

Las coordenadas bancarias (número y nombre de la cuenta, banco, dirección, identificación swift) a las cuales el Fondo debe transferir a los Fondos Extranjeros de Capital Privado ante un llamado de capital, se encuentran en un archivo mantenedor de cuentas que administra el área de Tesorería, quienes confirman que las coordenadas informadas en la carta de solicitud de llamado de capital sean las mismas registradas, y en caso de existir diferencias, se solicita al área de Productos que tome contacto con el Gestor para rectificar o aportar los antecedentes necesarios en caso que se requiera modificar o actualizar las coordenadas bancarias. Una vez efectuada la transferencia, se recibe una confirmación de parte de los Fondos Extranjeros de Capital Privado, asegurando la recepción de la totalidad del dinero solicitado en el llamado de capital.

Las transferencias de dinero hacia y desde los Fondos Extranjeros, se encuentran limitadas exclusivamente a los llamados de capital, distribuciones de capital y dividendos, los cuales son revisados en un 100% en la revisión anual de los auditores externos del Fondo.

III. Riesgo Jurídico:

La existencia de modificaciones legales, tributarias o administrativas en los países o sectores en los cuales inviertan los Fondos Extranjeros de Capital Privado, ya sea directa o indirectamente a través de otras Sociedades, puede provocar que los activos en los cuales invierta el Fondo, renten negativamente o bien, sean menos atractivos para los inversionistas. Por su parte, modificaciones legales, tributarias o administrativas que puedan originarse en nuestro país, también podrían afectar el funcionamiento del Fondo.

Nota 6 Administración de riesgos, continuación

III. Riesgo Jurídico, continuación:

Forma de administrar y mitigar el riesgo: En el ámbito de las modificaciones legales, tributarias o administrativas que pudieran originarse en nuestro país, existe una comunicación y monitoreo permanente de la Administradora como miembro de la Asociación de Administradoras de Fondos de Inversión (ACAFI), respecto de todo proyecto normativo que se encuentre en trámite o se haya puesto para consulta del mercado, de manera de prever el impacto que éstas pudieran generar y efectuar los comentarios pertinentes en caso que las disposiciones que se establezcan afecte los intereses de los aportantes y el negocio de la administración de fondos de terceros.

IV. Riesgo de crédito:

Definición: Potencial exposición a pérdidas económicas debido al incumplimiento por parte de un tercero de los términos y las condiciones que estipula un contrato o un convenio.

Exposición global: Al 30 de septiembre de 2019, el Fondo no mantiene de manera directa instrumentos de deuda en su cartera de inversiones.

Forma de administrar y mitigar el riesgo: El Fondo no mantiene de manera directa instrumentos de deuda en su cartera de inversiones, por lo tanto, no se encuentra expuesto al riesgo de crédito. No obstante, lo anterior, si bien el mandato le permite invertir en ese tipo de instrumentos, esta Sociedad evaluará, cuando sea pertinente, las medidas para administrar el riesgo de crédito en caso que el Fondo mantenga alguna posición.

V. Riesgo de liquidez:

Definición: El riesgo de de liquidez se traduce en la incapacidad que puede enfrentar el Fondo, de cumplir en tiempo y forma con los compromisos contractuales asumidos con sus clientes, debido a la diferencia de tiempo que media entre los ingresos por venta y las disminuciones de capital del Fondo.

Exposición global: El Fondo tiene como política que, a lo menos un 0,001% de los activos del Fondo deberá corresponder a instrumentos de alta liquidez, entendiéndose que tienen tal carácter, además de las cantidades que se mantenga en caja y bancos, (i) cuotas de fondos mutuos nacionales o extranjeros cuyo objeto sea la inversión en instrumentos de deuda y que contemplen períodos de pago de rescates no superiores a 10 días corridos, (ii) títulos de crédito, valores o efectos de comercio, emitidos por Estados o bancos centrales extranjeros o que cuenten con garantía de esos Estados o instituciones por el 100% de su valor hasta su total extinción, (iii) títulos de crédito, depósitos a plazo, títulos representativos de captaciones de dinero, valores o efectos de comercio, emitidos por entidades bancarias extranjeras o internacionales o que cuenten con garantía de esas entidades por el 100% de su valor hasta su total extinción, con vencimiento menor a un año, (iv) títulos emitidos por la Tesorería General de la República, por el Banco Central de Chile o que cuenten con garantía estatal por el 100% de su valor hasta su total extinción y (v) depósitos a plazo y otros títulos representativos de captaciones de instituciones financieras, nacionales o extranjeras, o garantizados por éstas, con vencimiento menor a un año. Al 30 de septiembre de 2019, la liquidez del Fondo representa un 0,47% de los activos del mismo, porcentaje que es controlado diariamente.

Nota 6 Administración de riesgos, continuación

V. Riesgo de liquidez, continuación:

Forma de administrar y mitigar el riesgo: El Fondo, en su condición de fondo de inversión no rescatable, no permite el rescate total o permanente de las cuotas. No obstante, mediante asamblea extraordinaria de aportantes se puede acordar realizar disminuciones voluntarias y parciales de capital, en los términos y para los fines que la misma acuerde. Durante el período informado el Fondo no ha llevado a cabo disminuciones de capital. Con todo, las cuotas del Fondo pueden ser objeto de enajenación libre, de toda limitación o embargo sin perjuicio de los límites, políticas y restricciones establecidas en el Reglamento Interno del mismo.

VI. Gestión sobre patrimonio legal mínimo:

Según lo establece el artículo 5° de la Ley N°20.712, transcurrido un año contado desde la fecha de depósito del reglamento interno del Fondo, el valor total del patrimonio deberá ser equivalente, a lo menos, a 10.000 unidades de fomento.

Forma de administrar y mitigar el riesgo: La Administradora monitorea diariamente a través de reportes de control de límites, que dichas variables se estén cumpliendo cabalmente, para actuar oportunamente frente a eventuales disminuciones del valor total del patrimonio del Fondo.

Al 30 de septiembre de 2019, el patrimonio del Fondo era equivalente a 322.662 unidades de fomento y estaba compuesto por las siguientes partidas:

	MUSD	MUF
Aportes	12.497	324
Resultados acumulados	-	-
Resultados del ejercicio	(69)	(1)
Total patrimonio neto	12.428	323

Dado que, al 30 de septiembre de 2019, el patrimonio de Compass SP VIII Private Equity Fondo de Inversión era equivalente a 322.662 unidades de fomento, éste cumple con lo señalado en el artículo 5° de la Ley N°20.712.

Adicionalmente, la Administradora debe constituir una garantía en beneficio de cada fondo para asegurar el cumplimiento de sus obligaciones por la administración del mismo. Dicha garantía deberá constituirse a más tardar el mismo día en que se deposite el reglamento interno del fondo, y ser mantenida hasta la total extinción de éste. La garantía será por un monto inicial equivalente a 10.000 unidades de fomento y podrá constituirse en dinero efectivo, boleta bancaria o pólizas de seguro, siempre que el pago de estas dos últimas no esté sujeto a condición alguna distinta de la mera ocurrencia del hecho o siniestro respectivo.

Nota 6 Administración de riesgos, continuación

VI. Gestión sobre patrimonio legal mínimo, continuación:

No obstante lo anterior, el monto de la garantía debe actualizarse anualmente, de manera que dicho monto sea siempre, a lo menos, equivalente al mayor valor entre: i) 10.000 unidades de fomento; ii) el 1% del patrimonio promedio diario del fondo, correspondiente al trimestre calendario anterior a la fecha de su actualización, o; iii) Aquel porcentaje del patrimonio diario del fondo, correspondiente al trimestre calendario anterior a la fecha de su actualización, que determine la Comisión para el Mercado Financiero en función de la calidad de la gestión de riesgos que posea la administradora.

Al 30 de septiembre de 2019, los datos de constitución de garantía según póliza de seguro tomada a través de Consorcio Nacional de Seguros, (ver nota 26) son los siguientes:

Fondo	Vigencia póliza	Capital asegurado UF	N° Póliza vigente
Compass SP VIII Private Equity Fondo de inversión	10.01.19 – 10.01.20	10.000	894815

Nota 7 Efectivo y efectivo equivalente

Concepto	30.09.2019 MUSD
Efectivo en Banco USD	58
Total	58

Nota 8 Activos financieros a valor razonable con efecto en resultados

(a) Activos

Concepto	30.09.2019 MUSD
Títulos de Renta Variable	
Otras inversiones	12.380
Total activos financieros a valor razonable con efecto en resultados	12.380

Nota 8 Activos financieros a valor razonable con efecto en resultados, continuación

(b) Efectos en resultados

Otros cambios netos en el valor razonable sobre activos financieros a valor razonable con efecto en resultados (incluyendo los designados al inicio):

Concepto	30.09.2019 MUSD
Resultados realizados	-
Resultados no realizados	-
Total utilidades netas	-

(c) Composición de la cartera

Instrumento	30.09.2019			% del total de activos
	Nacional MUSD	Extranjero MUSD	Total MUSD	
Títulos de renta variable				
Otras Inversiones	-	12.380	12.380	99,5337
Total	-	12.380	12.380	99,5337

(d) El movimiento de los activos financieros a valor razonable por resultados se resume como sigue:

Movimientos	30.09.2019 MUSD
Saldo inicial	-
Aumento (disminución) neto por otros cambios en el valor razonable	-
Adiciones	12.380
Ventas	-
Saldo final al período informado	12.380
Menos: Porción no corriente	-
Porción corriente	12.380

Nota 9 Activos financieros a costo amortizado

Al 30 de septiembre de 2019, el Fondo no mantiene activos financieros a costo amortizado.

Nota 10 Inversiones valorizadas por el método de la participación

Al 30 de septiembre de 2019, el Fondo no mantiene inversiones valorizadas por el método de la participación.

Nota 11 Propiedades de inversión

Al 30 de septiembre de 2019, el Fondo no mantiene propiedades de inversión.

Nota 12 Pasivos financieros a valor razonable con efecto en resultados

Al 30 de septiembre de 2019, el Fondo no mantiene pasivos a valor razonable con efecto en resultados.

Nota 13 Préstamos

Al 30 de septiembre de 2019, el Fondo no posee préstamos.

Nota 14 Cuentas y documentos por cobrar y por pagar por operaciones

(a) Cuentas y documentos por cobrar por operaciones:

Al 30 de septiembre de 2019, el Fondo no mantiene cuentas y documentos por cobrar por operaciones.

(b) Cuentas y documentos por pagar por operaciones:

Al 30 de septiembre de 2019, el Fondo no mantiene cuentas y documentos por pagar por operaciones.

Nota 15 Remuneraciones Sociedad Administradora

Conceptos	30.09.2019 MUSD
Cuentas por pagar con Sociedad Administradora	10
Total	10

El saldo de esta cuenta corresponde a la comisión de administración devengada por el Fondo durante el mes de septiembre de 2019, son pagadas a la Sociedad Administradora durante los primeros cinco días del mes siguiente.

Nota 16 Otros documentos y cuentas por cobrar y por pagar

(a) Otros documentos y cuentas por cobrar

Al 30 de septiembre de 2019, el Fondo no mantiene otros documentos y cuentas por cobrar.

(b) Otros documentos y cuentas por pagar

Al 30 de septiembre de 2019, el Fondo no mantiene otros documentos y cuentas por pagar.

Nota 17 Intereses y reajustes

Al 30 de septiembre de 2019, el Fondo no posee saldo en intereses y reajustes.

Nota 18 Cuotas emitidas

Las cuotas emitidas del Fondo ascienden a 775.000.000 de cuotas al 30 de septiembre de 2019 divididas en 25.000.000 para la serie A, 100.000.000 para la serie B, 100.000.000 para la serie C, 500.000.000 para la serie I, 25.000.000 para la serie E y 25.000.000 para la serie R. El valor de la cuota al 30 de septiembre de 2019 es de USD 0,9153, USD 0,9597, USD 0,9864, USD 0,9869, USD 0,8374 para la serie A, B, C, I y R respectivamente.

Al 30 de septiembre de 2019:

Serie A

(i) El detalle y movimientos de las cuotas vigentes al 30 de septiembre de 2019 es el siguiente:

Emisión vigente	Comprometidas	Suscritas	Pagadas	Total
30.09.2019	6.726.126	905.296	905.296	7.631.422

(ii) Los movimientos relevantes de cuotas son los siguientes:

	Comprometidas (*)	Suscritas	Pagadas	Total
Saldo de inicio 03.05.2019	7.647.766	-	-	7.647.766
Emissiones del período	-	905.296	905.296	905.296
Transferencias (**)	-	-	-	-
Disminuciones	(921.640)	-	-	(921.640)
Saldo al cierre 30.09.2019	6.726.126	905.296	905.296	7.631.422

(*) El cálculo del número de cuotas comprometidas, informado en la presente nota, considera el valor cuota correspondiente al 30 de septiembre de 2019.

(**) Las transferencias de cuotas no se consideran para efectos de sumatoria.

Nota 18 Cuotas emitidas, continuación

Serie B

- (i) El detalle y movimientos de las cuotas vigentes al 30 de septiembre de 2019 es el siguiente:

Emisión vigente	Comprometidas	Suscritas	Pagadas	Total
30.09.2019	13.746.306	1.865.957	1.865.957	15.612.263

- (ii) Los movimientos relevantes de cuotas son los siguientes:

	Comprometidas (*)	Suscritas	Pagadas	Total
Saldo de inicio 03.05.2019	15.629.884	-	-	15.629.884
Emissiones del período	-	1.865.957	1.865.957	1.865.957
Transferencias (**)	-	-	-	-
Disminuciones	(1.883.578)	-	-	(1.883.578)
Saldo al cierre 30.09.2019	13.746.306	1.865.957	1.865.957	15.612.263

(*) El cálculo del número de cuotas comprometidas, informado en la presente nota, considera el valor cuota correspondiente al 30 de septiembre de 2019.

(**) Las transferencias de cuotas no se consideran para efectos de sumatoria.

Serie C

- (i) El detalle y movimientos de las cuotas vigentes al 30 de septiembre de 2019 es el siguiente:

Emisión vigente	Comprometidas	Suscritas	Pagadas	Total
30.09.2019	30.760.681	4.199.895	4.199.895	34.960.576

- (ii) Los movimientos relevantes de cuotas son los siguientes:

	Comprometidas (*)	Suscritas	Pagadas	Total
Saldo de inicio 03.05.2019	34.975.669	-	-	34.975.669
Emissiones del período	-	4.199.895	4.199.895	4.199.895
Transferencias (**)	-	2.455.884	2.455.884	2.455.884
Disminuciones	(4.214.988)	-	-	(4.214.988)
Saldo al cierre 30.09.2019	30.760.681	4.199.895	4.199.895	34.960.576

(*) El cálculo del número de cuotas comprometidas, informado en la presente nota, considera el valor cuota correspondiente al 30 de septiembre de 2019.

(**) Las transferencias de cuotas no se consideran para efectos de sumatoria.

Nota 18 Cuotas emitidas, continuación

Serie I

- (i) El detalle y movimientos de las cuotas vigentes al 30 de septiembre de 2019 es el siguiente:

Emisión vigente	Comprometidas	Suscritas	Pagadas	Total
30.09.2019	41.439.035	5.658.125	5.658.125	47.097.160

- (ii) Los movimientos relevantes de cuotas son los siguientes:

	Comprometidas (*)	Suscritas	Pagadas	Total
Saldo de inicio 03.05.2019	47.117.236	-	-	47.117.236
Emisiones del período	-	5.658.125	5.658.125	5.658.125
Transferencias (**)	-	-	-	-
Disminuciones	(5.678.201)	-	-	(5.678.201)
Saldo al cierre 30.09.2019	41.439.035	5.658.125	5.658.125	47.097.160

(*) El cálculo del número de cuotas comprometidas, informado en la presente nota, considera el valor cuota correspondiente al 30 de septiembre de 2019.

(**) Las transferencias de cuotas no se consideran para efectos de sumatoria.

Serie R

- (i) El detalle y movimientos de las cuotas vigentes al 30 de septiembre de 2019 es el siguiente:

Emisión vigente	Comprometidas	Suscritas	Pagadas	Total
30.09.2019	735.185	97.340	97.340	832.525

- (ii) Los movimientos relevantes de cuotas son los siguientes:

	Comprometidas (*)	Suscritas	Pagadas	Total
Saldo de inicio 03.05.2019	835.921	-	-	835.921
Emisiones del período	-	97.340	97.340	97.340
Transferencias (**)	-	-	-	-
Disminuciones	(100.736)	-	-	(100.736)
Saldo al cierre 30.09.2019	735.185	97.340	97.340	832.525

(*) El cálculo del número de cuotas comprometidas, informado en la presente nota, considera el valor cuota correspondiente al 30 de septiembre de 2019.

(**) Las transferencias de cuotas no se consideran para efectos de sumatoria.

Nota 19 Reparto de beneficios a los Aportantes

El Fondo no ha distribuido beneficios en el período terminado al 30 de septiembre de 2019.

Nota 20 Rentabilidad del Fondo

Serie A

Tipo Rentabilidad	Rentabilidad acumulada		
	Período actual	Últimos 12 meses	Últimos 24 meses
Nominal	(8,4700)%	-	-
Real	-	-	-

- La moneda funcional de Fondo es Dólar Estadounidense, por lo que no se informa rentabilidad real.
- La rentabilidad del período actual considera el valor cuota de inicio de operaciones del fondo/serie y la fecha de cierre 30 de septiembre de 2019.
- El Fondo no presenta rentabilidad para los últimos 12 meses y 24 meses ya que inició operaciones el 03 de mayo de 2019.
- Cálculo de rentabilidad, no considera factor de ajuste por distribución de dividendos.

Serie B

Tipo Rentabilidad	Rentabilidad acumulada		
	Período actual	Últimos 12 meses	Últimos 24 meses
Nominal	(4,0300)%	-	-
Real	-	-	-

- La moneda funcional de Fondo es Dólar Estadounidense, por lo que no se informa rentabilidad real.
- La rentabilidad del período actual considera el valor cuota de inicio de operaciones del fondo/serie y la fecha de cierre 30 de septiembre de 2019.
- El Fondo no presenta rentabilidad para los últimos 12 meses y 24 meses ya que inició operaciones el 03 de mayo de 2019.
- Cálculo de rentabilidad, no considera factor de ajuste por distribución de dividendos.

Serie C

Tipo Rentabilidad	Rentabilidad acumulada		
	Período actual	Últimos 12 meses	Últimos 24 meses
Nominal	(1,3600)%	-	-
Real	-	-	-

- La moneda funcional de Fondo es Dólar Estadounidense, por lo que no se informa rentabilidad real.
- La rentabilidad del período actual considera el valor cuota de inicio de operaciones del fondo/serie y la fecha de cierre 30 de septiembre de 2019.
- El Fondo no presenta rentabilidad para los últimos 12 meses y 24 meses ya que inició operaciones el 03 de mayo de 2019.
- Cálculo de rentabilidad, no considera factor de ajuste por distribución de dividendos.

Nota 20 Rentabilidad del Fondo, continuación

Serie I

Tipo Rentabilidad	Rentabilidad acumulada		
	Período actual	Últimos 12 meses	Últimos 24 meses
Nominal	(1,3100)%	-	-
Real	-	-	-

- La moneda funcional de Fondo es Dólar Estadounidense, por lo que no se informa rentabilidad real.
- La rentabilidad del período actual considera el valor cuota de inicio de operaciones del fondo/serie y la fecha de cierre 30 de septiembre de 2019.
- El Fondo no presenta rentabilidad para los últimos 12 meses y 24 meses ya que inició operaciones el 03 de mayo de 2019.
- Cálculo de rentabilidad, no considera factor de ajuste por distribución de dividendos.

Serie R

Tipo Rentabilidad	Rentabilidad acumulada		
	Período actual	Últimos 12 meses	Últimos 24 meses
Nominal	(16,2600)%	-	-
Real	-	-	-

- La moneda funcional de Fondo es Dólar Estadounidense, por lo que no se informa rentabilidad real.
- La rentabilidad del período actual considera el valor cuota de inicio de operaciones del fondo/serie y la fecha de cierre 30 de septiembre de 2019.
- El Fondo no presenta rentabilidad para los últimos 12 meses y 24 meses ya que inició operaciones el 03 de mayo de 2019.
- Cálculo de rentabilidad, no considera factor de ajuste por distribución de dividendos.

Considerando que el fondo inició operaciones el 3 de mayo de 2019, al 30 de septiembre de 2019 no se presenta tasa interna de retorno (TIR), debido a que el resultado no es significativo.

Nota 21 Inversión acumulada en acciones o en cuotas de Fondos de inversión

Al 30 de septiembre de 2019, el Fondo no mantiene inversión acumulada en acciones o en cuotas de fondo de inversión a informar.

Nota 22 Excesos de inversión

Al 30 de septiembre de 2019, el Fondo no ha tenido excesos de inversión y/o incumplimientos en sus límites de inversión.

Nota 23 Gravámenes y prohibiciones

Al 30 de septiembre de 2019, el Fondo no mantiene gravámenes y prohibiciones a informar.

Nota 24 Custodia de valores

Los activos financieros del Fondo permanecen en custodia según el siguiente detalle:

Al 30 de septiembre de 2019:

Entidades	CUSTODIA NACIONAL			CUSTODIA EXTRANJERA		
	Monto custodiado MUSD	% sobre total de inversiones en instrumentos emitidos por emisores nacionales	% sobre total activo del Fondo	Monto custodiado MUSD	% sobre total de inversiones en instrumentos emitidos por emisores extranjeros	% sobre total activo del Fondo
Empresas de Depósito de Valores - Custodia encargada por Sociedad Administradora	-	-	-	-	-	-
Empresas de Depósito de Valores - Custodia encargada por Entidades Bancarias	-	-	-	-	-	-
Otras entidades	-	-	-	12.380	100,0000%	99,5337%
Total cartera de inversiones en custodia	-	-	-	12.380	100,0000%	99,5337%

(*) El contrato que acredita la propiedad de la inversión está en resguardo de la Administradora.

Nota 25 Partes relacionadas

Se considera que las partes están relacionadas si una de las partes tiene la capacidad de controlar a la otra o ejercer influencia significativa sobre la otra parte al tomar decisiones financieras u operacionales, o si se encuentran comprendidas por el Artículo N°100 de la Ley de Mercado de Valores.

(a) Remuneración por administración

La Administradora percibirá por la administración del Fondo una remuneración fija anual de acuerdo a los porcentajes indicados para cada Serie de cuotas del Fondo. Dicha remuneración se calculará en forma diaria, aplicando la proporción del porcentaje que corresponda sobre el valor que haya tenido diariamente el patrimonio de cada Serie del Fondo, más el saldo de los aportes comprometidos por suscribir a la respectiva Serie del Fondo en el día en cuestión, a través de contratos de promesa de suscripción de cuotas.

Serie	Remuneración	
	Fija anual (%)	Variable
R	Hasta un 0,9520% (IVA incluido)	No aplica
A	Hasta un 0,4760% (IVA incluido)	No aplica
B	Hasta un 0,2380% (IVA incluido)	No aplica
C	Hasta un 0,0595% (IVA incluido)	No aplica
I	Hasta un 0,0595% (IVA incluido)	No aplica
IA	Hasta un 0,0500% (IVA incluido)	No aplica
E	Hasta un 0,200% (exento de IVA)	No aplica

Nota 25 Partes relacionadas, continuación

El total de remuneración por administración del ejercicio finalizado al 30 de septiembre de 2019 ascendió a MUSD 51. La comisión es calculada en dólar y pagada en la misma moneda a la sociedad Administradora.

(b) Tenencia de cuotas por la Administradora, entidades relacionadas a la misma y otros

La Administradora, sus Personas Relacionadas, sus Accionistas y los Trabajadores que representen al empleador o que tengan facultades generales de Administración, no mantienen cuotas del Fondo según se detalla a continuación:

Por el período terminado al 30 de septiembre de 2019:

Tenedor	% Sobre cuotas emitidas y pagadas al inicio del período	Número de cuotas a comienzos del período	Número de cuotas adquiridas en el año	Número de cuotas rescatadas en el año	Número de cuotas al cierre del período	Monto en cuotas al cierre del período MUSD	%
Sociedad							
Administradora	-	-	149.275	-	149.275	143	1,1506
Personas relacionadas	-	-	-	-	-	-	-
Accionistas de la Sociedad							
Administradora	-	-	-	-	-	-	-
Trabajadores que representen al empleador	-	-	-	-	-	-	-

Nota 26 Garantía constituida por la Sociedad Administradora en beneficio del Fondo

Al 30 de septiembre de 2019, la Administradora mantiene póliza de garantía N°894815, con la Cía. de Seguros Generales Consorcio Nacional de Seguros S.A., de acuerdo al siguiente detalle:

Naturaleza	Emisor	Representante de los beneficiarios	Monto UF	Vigencia (Desde – Hasta)
Póliza de seguro	Cía. de Seguros Generales Consorcio Nacional de Seguros S.A.	Banco Security	10.000	10.01.19 - 10.01.20

La referida póliza de seguro fue constituida como garantía por la Administradora, en beneficio del Fondo, para asegurar el cumplimiento de sus obligaciones por la administración del mismo, de acuerdo a la Ley N°20.712 sobre Administración de fondos de terceros y carteras individuales.

Nota 27 Otros gastos de operación

El detalle de otros gastos de operación al 30 de septiembre de 2019, es el siguiente:

Tipo de gasto	30.09.2019 MUSD	01.07.2019 al 30.09.2019 MUSD
Legales y Notariales	9	8
Valorizador	1	-
Auditoria	3	-
Comité de vigilancia	2	-
DCV	2	-
CMF	1	1
Total	18	9
% sobre el activo del Fondo	0,1447%	0,0724%

Nota 28 Información estadística

Al 30 de septiembre de 2019:

Serie A

Mes	Valor libro cuota USD	Valor mercado cuota USD	Patrimonio MUSD	N° Aportantes
Mayo	0,9649	0,9649	71	14
Junio	0,9361	0,9361	375	14
Julio	0,9291	0,9291	372	14
Agosto	0,9216	0,9216	369	14
Septiembre	0,9153	0,9153	829	14

Serie B

Mes	Valor libro cuota USD	Valor mercado cuota USD	Patrimonio MUSD	N° Aportantes
Mayo	0,9825	0,9825	135	10
Junio	0,9710	0,9710	810	11
Julio	0,9674	0,9674	807	11
Agosto	0,9633	0,9633	803	11
Septiembre	0,9597	0,9597	1.791	11

Nota 28 Información estadística, continuación

Serie C

Mes	Valor libro cuota USD	Valor mercado cuota USD	Patrimonio MUSD	N° Aportantes
Mayo	0,9956	0,9956	384	10
Junio	0,9901	0,9901	1.871	10
Julio	0,9892	0,9892	1.869	9
Agosto	0,9877	0,9877	1.866	9
Septiembre	0,9864	0,9864	4.143	9

Serie I

Mes	Valor libro cuota USD	Valor mercado cuota USD	Patrimonio MUSD	N° Aportantes
Mayo	0,9956	0,9956	490	5
Junio	0,9906	0,9906	2.522	5
Julio	0,9897	0,9897	2.520	5
Agosto	0,9881	0,9881	2.515	5
Septiembre	0,9869	0,9869	5.584	5

Serie R

Mes	Valor libro cuota USD	Valor mercado cuota USD	Patrimonio MUSD	N° Aportantes
Mayo	0,9299	0,9299	7	2
Junio	0,8757	0,8757	37	2
Julio	0,8626	0,8626	36	2
Agosto	0,8489	0,8489	36	2
Septiembre	0,8374	0,8374	82	2

Nota 29 Sanciones

En el periodo comprendido entre el 1 de enero de 2019 y 30 de septiembre de 2019, la Sociedad Administradora, sus Directores y Administradores no han sido objeto de sanciones por parte de algún Organismo Fiscalizador.

En el ejercicio comprendido entre el 1 de enero y 31 de diciembre del año 2018, no se cursaron sanciones a los directores y administradores de la sociedad administradora. Por su parte, la Sociedad Administradora fue notificada de la siguiente sanción:

Fecha Resolución	14 de diciembre de 2018
N° Resolución	112-858-2018
Organismo Fiscalizador	Unidad de Análisis Financiero
Fecha notificación	24 de diciembre de 2018
Persona sancionada	Compass Group Chile S.A. Administradora General de Fondos
Monto de la sanción en UF	30 UF
Causa de la sanción	<ul style="list-style-type: none">• No haber ejecutado programas de capacitación en materia de lavado de activos y financiamiento del terrorismo a todos sus empleados durante el año 2015.• Que a la fecha de la fiscalización de la Unidad de Análisis Financiero ocurrida el año 2016, el Manual de Prevención de Lavado de Activos y Financiamiento del Terrorismo de la Administradora no contaba expresamente con normas de ética y conducta dirigidas a sus empleados relacionadas con la prevención de lavado de activos y financiamiento del terrorismo. La resolución se encuentra ejecutoriada, no habiéndose reclamado judicialmente.

Nota 30 Información por segmentos

Al 30 de septiembre de 2019, el Fondo no presenta información por segmentos.

Nota 31 Valor económico de la cuota

Al 30 de septiembre de 2019, el Fondo ha optado por no efectuar la valorización económica de sus cuotas, la cual es de carácter voluntario según lo indicado por la circular N°1258.

Nota 32 Consolidación de subsidiarias o filiales e información de asociadas o coligadas

Al 30 de septiembre de 2019, el Fondo de Inversión no posee control directo o indirecto sobre sociedades.

Nota 33 Hechos posteriores

Entre el 1° de octubre de 2019 y la fecha de emisión de los presentes Estados Financieros, no han ocurrido hechos de carácter financiero o de otra índole, que pudiesen afectar en forma significativa los saldos o la interpretación de los presentes Estados Financieros.

(A) RESUMEN DE LA CARTERA DE INVERSIONES AL 30 DE SEPTIEMBRE DE 2019

Descripción	Monto invertido			% Invertido sobre activo del Fondo
	Nacional MUSD	Extranjero MUSD	Total MUSD	
Acciones de sociedades anónimas abiertas	-	-	-	-
Derechos preferentes de suscripción de acciones de sociedades anónimas abiertas	-	-	-	-
Cuotas de fondos mutuos	-	-	-	-
Cuotas de fondos de inversión	-	-	-	-
Certificados de depósitos de valores (CDV)	-	-	-	-
Títulos que representen productos	-	-	-	-
Otros títulos de renta variable	-	-	-	-
Depósitos a plazo y otros títulos de bancos e instituciones financieras	-	-	-	-
Cartera de créditos o de cobranzas	-	-	-	-
Títulos emitidos o garantizados por Estados o Bancos Centrales	-	-	-	-
Otros títulos de deuda	-	-	-	-
Acciones no registradas	-	-	-	-
Cuotas de Fondos de inversión privados	-	-	-	-
Títulos de deuda no registrados	-	-	-	-
Bienes raíces	-	-	-	-
Proyectos en desarrollo	-	-	-	-
Deudores por operaciones de leasing	-	-	-	-
Acciones de sociedades anónimas inmobiliarias y concesionarias	-	-	-	-
Otras inversiones	-	12.380	12.380	99,5337
Total	-	12.380	12.380	99,5337

(B) ESTADOS DE RESULTADOS DEVENGADOS Y REALIZADOS

Descripción	30.09.2019 MUSD
UTILIDAD (PÉRDIDA) NETA REALIZADA DE INVERSIONES	-
Enajenación de acciones de sociedades anónimas	-
Enajenación de cuotas de fondos de inversión	-
Enajenación de cuotas de fondos mutuos	-
Enajenación de Certificados de Depósito de Valores	-
Dividendos percibidos	-
Enajenación de títulos de deuda	-
Intereses percibidos en títulos de deuda	-
Enajenación de bienes raíces	-
Arriendo de bienes raíces	-
Enajenación de cuotas o derechos en comunidades sobre bienes raíces	-
Resultado por operaciones con instrumentos derivados	-
Otras inversiones y operaciones	-
PÉRDIDA NO REALIZADA DE INVERSIONES	-
Valorización de acciones de sociedades anónimas	-
Valorización de cuotas de fondos de inversión	-
Valorización de cuotas de fondos mutuos	-
Valorización de certificados de Depósitos de Valores	-
Valorización de títulos de deuda	-
Valorización de bienes raíces	-
Valorización de cuotas o derechos en comunidades bienes raíces	-
Resultado por operaciones con instrumentos derivados	-
Otras inversiones y operaciones	-
UTILIDAD NO REALIZADA DE INVERSIONES	-
Valorización de acciones de sociedades anónimas	-
Valorización de cuotas de fondos de inversión	-
Valorización de cuotas de fondos mutuos	-
Valorización de Certificados de Depósito de Valores	-
Dividendos devengados	-
Valorización de títulos de deuda	-
Intereses devengados de títulos de deuda	-
Valorización de bienes raíces	-
Arriendos devengados de bienes raíces	-
Valorización de cuotas o derechos en comunidades sobre bienes muebles	-
Resultado por operaciones con instrumentos derivados	-
Otras inversiones y operaciones	-
GASTOS DEL EJERCICIO	(69)
Gastos financieros	-
Comisión de la Sociedad Administradora	(51)
Remuneración del comité de vigilancia	(2)
Gastos operacionales de cargo del Fondo	(16)
Otros gastos	-
Diferencias de cambio	-
RESULTADO NETO DEL EJERCICIO	(69)

(C) ESTADOS DE UTILIDAD PARA LA DISTRIBUCIÓN DE DIVIDENDOS

Descripción	30.09.2019 MUSD
BENEFICIO NETO PERCIBIDO EN EL EJERCICIO	(69)
Utilidad (pérdida) neta realizada de inversiones	-
Pérdida no realizada de inversiones (menos)	-
Gastos del ejercicio (menos)	(69)
Saldo neto deudor de diferencias de cambio (menos)	-
DIVIDENDOS PROVISORIOS (menos)	-
BENEFICIO NETO PERCIBIDO ACUMULADO DE EJERCICIOS ANTERIORES	-
Utilidad (pérdida) realizada no distribuida	-
Utilidad (pérdida) realizada no distribuida inicial	-
Utilidad devengada acumulada realizada en ejercicio	-
Pérdida devengada acumulada realizada en ejercicio (menos)	-
Dividendos definitivos declarados (menos)	-
Pérdida devengada acumulada (menos)	-
Pérdida devengada acumulada inicial (menos)	-
Abono a pérdida devengada acumulada (más)	-
Ajuste a resultado devengado acumulado	-
Por utilidad devengada en el ejercicio (más)	-
Por pérdida devengada en el ejercicio (más)	-
MONTO SUSCEPTIBLE DE DISTRIBUIR	(69)

HECHOS RELEVANTES

RUN Fondo : 9681-4
Nombre Fondo : Compass SP VIII Private Equity Fondo de inversión
Nombre Sociedad Administradora: Compass Group Chile S.A. Administradora General de Fondos

Con fecha 10 de enero de 2019, la Sociedad Administradora, contrató la póliza de seguro de garantía con la Compañía de Seguros Generales Consorcio Nacional de Seguros S.A. a favor de los Aportantes del Fondo por 10.000 Unidades de Fomento, con vigencia desde el 10 de enero de 2019 y hasta el 10 de enero de 2020, de acuerdo a los Artículos Nos. 12 y 14 de la Ley N°20.712.

Con fecha 24 de abril de 2019, se realizó el depósito del Reglamento Interno del Fondo, el cual contiene las modificaciones acordadas en Sesión Extraordinaria de Directorio de fecha 27 de marzo de 2019. Dicho reglamento entró en vigencia a partir del día 9 de mayo de 2019.

Con fecha 25 de abril de 2019, se celebró la Sesión Ordinaria de Directorio N°270 de la Sociedad Administradora del Fondo, en la cual se acordó designar como integrantes del Comité de Vigilancia Provisorio a los señores Sebastián Nazar Araya, Jaime Loayza O'Connor y Rodrigo González Montero.

Con fecha 3 de mayo de 2019 iniciaron operaciones las series A, B, C, I y R del Fondo, con los siguientes valores cuotas:

Serie	Valor Cuota (USD)
A	1,0000
B	1,0000
C	1,0000
I	1,0000
R	1,0000

Entre el 1° de enero y 30 de septiembre de 2019, se han efectuado los siguientes llamados de capital:

Serie A:

Fecha	N° Cuotas Llamadas	Valor Cuota (USD)	Monto Llamado (USD)
21-06-2019	326.480	0,9399	306.858,58
23-09-2019	504.770	0,9166	462.672,14

Serie B:

Fecha	N° Cuotas Llamadas	Valor Cuota (USD)	Monto Llamado (USD)
21-06-2019	675.180	0,9739	657.557,81
23-09-2019	1.032.104	0,9606	991.439,09

Serie C:

Fecha	N° Cuotas Llamadas	Valor Cuota (USD)	Monto Llamado (USD)
21-06-2019	1.524.588	0,9920	1.512.391,30
23-09-2019	2.310.351	0,9870	2.280.316,43

Serie I:

Fecha	N° Cuotas Llamadas	Valor Cuota (USD)	Monto Llamado (USD)
21-06-2019	2.053.845	0,9925	2.038.441,16
23-09-2019	3.112.378	0,9875	3.073.473,29

Serie R:

Fecha	N° Cuotas Llamadas	Valor Cuota (USD)	Monto Llamado (USD)
21-06-2019	34.810	0,8815	30.685,02
23-09-2019	55.126	0,8393	46.267,26

Con fecha 12 de junio de 2019 se traspasaron 21.157 cuotas desde la Serie C del Fondo a la Serie B de éste.

Con fecha 31 de julio de 2019, se realizó la Asamblea Extraordinaria de Aportantes del Fondo donde se acordaron las siguientes materias:

- Designar a KPMG Auditores Consultores Limitada, como auditores externos del Fondo para el ejercicio 2018.
- Designar a Analytics Lab SpA., como consultores independientes para la valorización de las inversiones del Fondo, de conformidad con lo establecido en el Oficio Circular N°657 de la Superintendencia de Valores y Seguros, hoy Comisión para el Mercado Financiero.
- Modificar el texto vigente del Reglamento Interno del Fondo en lo referido a: /i/ la Política de Inversión y Diversificación; /ii/ la Política de Endeudamiento; /iii/ las Series, Remuneraciones, Comisiones y Gastos; /iv/ las Normas de Gobierno Corporativo; y /v/ los Aumentos y Disminuciones de Capital.

Con fecha 19 de agosto de 2019, se efectuó el depósito del Reglamento Interno del Fondo, el cual contiene las modificaciones acordadas en Asamblea Extraordinaria de Aportantes del Fondo, celebrada con fecha 31 de julio de 2019. Dicho reglamento interno entró en vigencia a partir del día 18 de septiembre de 2019.

Al 30 de septiembre de 2019, no se han registrado otros hechos relevantes que informar.



ANALISIS RAZONADO DE LOS ESTADOS FINANCIEROS

COMPASS SP VIII PRIVATE EQUITY FONDO DE INVERSIÓN

Por el período terminado al 30 de septiembre de 2019

INDICADORES FINANCIEROS

Las principales tendencias observadas en algunos indicadores financieros, al 30 de septiembre de 2019 se detallan a continuación:

Indicador		Unidad	ENE-SEPT 2019
Liquidez	Liquidez Corriente	Veces	1.243,80
	Razón Ácida	Veces	5,800
Endeudamiento	Razón de Endeudamiento	Veces	0,0008
	Proporción Deuda Corto Plazo	%	0,08%
	Cobertura Gastos Financieros	Veces	-
Resultados	Resultado Operacional	MUSD	-
	Gastos Financieros	MUSD	-
	Resultado no Operacional	MUSD	(69)
	Utilidad del Ejercicio	MUSD	(69)
Rentabilidad	Rentabilidad de Patrimonio	%	(0,56)%
	Rentabilidad sobre los activos	%	(0,55)%
	Utilidad (+), Perdida (-) por Cuota	MUSD	-

Análisis Liquidez

- a) Razón de liquidez: $(\text{Total Activos corriente} / \text{Total Pasivos corriente})$
- b) Razón Ácida: $(\text{Activos más líquidos (Caja +CFM)} / \text{Pasivo corriente})$

Análisis Endeudamiento

- a) Razón de endeudamiento: $(\text{Pasivo corriente} + \text{no corriente} / \text{Patrimonio})$
- b) Proporción deuda corto plazo $(\text{Total Pasivo corriente} / \text{Total pasivos})$
- c) Cobertura Gastos Financieros $(\text{Resultados realizados y devengados} / \text{gastos financieros})$

Análisis Resultado

- a) Resultado operacional: $(\text{Resultado realizado de inversiones} + \text{Utilidad y Pérdida no realizada de inversiones})$

Análisis Rentabilidad

- a) Rentabilidad del patrimonio: $(\text{Utilidad del ejercicio} / \text{patrimonio del ejercicio anterior más patrimonio ejercicio actual dividido por dos})$
- b) Rentabilidad sobre los activos: $(\text{Utilidad del ejercicio} / \text{total activos del ejercicio anterior más total activos ejercicio actual dividido por dos})$
- c) Utilidad del ejercicio / N° cuotas

I. ANÁLISIS DE INDICADORES FINANCIEROS PERÍODO SEPTIEMBRE 2019

1. LIQUIDEZ

Razón corriente:

El Fondo inició operaciones el 17.05.2019. El ratio se explica por las compras de activo por llamados de capital y la caja mantenida para funcionamiento del fondo.

Razón ácida:

El Fondo inició operaciones el 17.05.2019. El ratio se explica por la caja mantenida para funcionamiento del Fondo.

2. ENDEUDAMIENTO

Endeudamiento y porcentaje de deuda de corto plazo:

El Fondo inició operaciones el 17.05.2019. El indicador se explica por los pasivos del Fondo, como remuneración por pagar.

Cobertura gastos financieros y gastos financieros:

El Fondo no utilizó deuda bancaria en el ejercicio por lo cual los gastos asociados son marginales para el análisis de este indicador.

3. RESULTADO

Resultado operacional:

El Fondo inició operaciones el 17.05.2019. No se han presentado ingresos por operación.

Resultado no operacional:

El Fondo inició operaciones el 17.05.2019. El indicador se explica por los gastos de operación del Fondo.

Utilidad del ejercicio:

El Fondo inició operaciones el 17.05.2019. El indicador se explica porque el Fondo sólo ha tenido gastos y no ingresos de operación.

4. RENTABILIDAD

Rentabilidad del patrimonio y rentabilidad del activo:

El Fondo inició operaciones el 17.05.2019. El indicador se explica porque el resultado del ejercicio fue negativo.

Utilidad/pérdida por cuota:

El Fondo inició operaciones el 17.05.2019. El indicador se explica porque el resultado del ejercicio fue negativo por no tener aún ingresos por operación.

II. ANÁLISIS DE MERCADO PERÍODO SEPTIEMBRE 2019

El objetivo principal del Fondo será invertir, directa o indirectamente, en uno o más fondos de inversión extranjeros de capital privado (los “*Fondos Extranjeros de Capital Privado*”), administrados por “*Strategic Partners Fund Solutions Associates VIII L.P.*” (“*General Partner*”), una sociedad constituida conforme a las leyes del Estado de Delaware de los Estados Unidos de América, o por una sociedad relacionada a ésta.

Los Fondos Extranjeros de Capital Privado buscarán ejecutar una estrategia de inversión del tipo “*Secundarios*”, principalmente adquiriendo participaciones en otros fondos de capital privado extranjero globales, que se encuentren en una etapa madura y de alta calidad en el mercado secundario global (“*high-quality leveraged buyout vehicles*”), a inversionistas que buscan liquidez antes del período de término de dichos vehículos. Los fondos también podrán mantener participaciones secundarias en fondos extranjeros de capital privado con estrategias como *mezzanine*, *venture capital* e instrumentos en *distress*, fondos de fondos y otras clases de activos. Los fondos pueden también, en menor medida, hacer inversiones primarias en vehículos subyacentes, capital directo y capital tipo deuda (“*equity-like debt investments*”).

A junio de 2019, los activos administrados por los fondos de inversión públicos de capital privado ascienden a US\$ 5.381 millones, mostrando un incremento de 40.64% en comparación a junio 2018. El incremento, se atribuye principalmente a los eventos de capital de los fondos vigentes y al inicio de operaciones de fondos nuevos, clase de activos que mantiene mucho interés por parte de clientes institucionales y clientes privado de alto patrimonio.

El total de activo neto administrado por Compass Group, a junio de 2019, asciende a US\$ 1.122 millones, lo que se traduce en un 20.85% del mercado de Fondos de Inversión Públicos de Capital Privado.

Fondos de Inversión Públicos - Capital Privado (millones US\$)

	jun-18	jun-19	% Crecimiento
Fondos Industria - Capital Privado	3,826	5,381	40.64%
Fondos Compass - Capital Privado	812	1,122	38.12%
% participación Compass	21.23%	20.85%	

Fuente: Estimaciones realizadas por Compass Group, basado en la información pública más actual disponible de ACAFI (junio 2019), en conjunto con la que se encuentra disponible al 30 de junio 2019 en CMF

III. DESCRIPCIÓN DE FLUJOS NETOS EJERCICIO SEPTIEMBRE 2019

Flujo neto originado por las actividades de la operación:

El Fondo inició operaciones el 17.05.2019. El flujo se explica por la compra de activo debidos a los llamados de capital y otros gastos de operación pagados

Flujo neto originado por las actividades de financiamiento:

El Fondo inició operaciones el 17.05.2019. El flujo se explica principalmente, por los aportes debido a los llamados de capital.

IV. ANÁLISIS DE RIESGO DE MERCADO PERÍODO SEPTIEMBRE 2019

La información relativa al análisis de riesgo de mercado para este Fondo, se encuentra detallada en la Nota 6 "Administración de Riesgos" contenida en los presentes Estados Financieros.

SVS - CARTERAS DE INVERSION

INVERSIONES EN VALORES O INSTRUMENTOS EMITIDOS POR EMISORES EXTRANJEROS

Clasificación del instrumento en el Estado de Situación Financiera (%)	Código ISIN o CUSIP	Nemotécnico del instrumento	Nombre del emisor	Código País emisor	Tipo de instrumento	Fecha de vencimiento	Situación del instrumento (4)	Clasificación de riesgo	Nombre del Grupo Empresarial	Cantidad de unidades	Tipo de unidades	Unidad de valorización				Porcentaje (1)					
												TIR, valor par o precio (1)	Código de valorización (5)	Base tasa	Tipo de interés (6)	Valorización al cierre (2)	Código moneda liquidación	Código país de transacción	del capital del emisor	del total del activo del emisor	del total del activo del fondo
1	N/A	SP VIII	Strategic Partners Offshore Fund VIII, L.P	US	OTROC		1		0	12.380.261.7400	PROM	1,0000	3	0	NA	12380	PROM	US	0,0000	0,0000	99,5337
TOTAL												12.380				TOTAL	0,0000	0,0000	99,5337		

(1) Valores o porcentajes con 4 decimales

(2) En miles de la moneda funcional del fondo

(3) Tipo de clasificación

- 1 : Activos financieros a valor razonable con efecto en resultados
- 2 : Activos financieros a valor razonable con efecto en otros resultados integrales
- 3 : Activos financieros a valor razonable con efecto en resultados entregados en garantía
- 4 : Activos financieros a costo amortizado

(4) Situación del instrumento:

- 1: Instrumento no sujeto a restricciones.
- 2: Instrumento sujeto a compromiso.
- 3: Instrumento entregado como margen o garantía por operaciones de futuro.
- 4: Acciones recibidas en préstamo.
- 5: Acciones entregadas en préstamo.
- 6: Instrumento entregadas en garantía por venta corta.
- 7: Instrumento sueto a otras restricciones.

(5) Código de valorización

- 1: TIR
- 2: Porcentaje del valor par
- 3: Precio

(6) Tipo de interés

- NL: Nominal lineal
- NC: Nominal compuesto
- RL: Real lineal
- RC: Real compuesto
- NA: No aplicable

I. IDENTIFICACION DEL FONDO

NEMOTÉCNICO DE LA CUOTA DEL FONDO	CFICSP81-E
GRUPO EMPRESARIAL DE LA ADMINISTRADORA	NA
NOMBRE GERENTE GENERAL	ALDUNCE PACHECO EDUARDO SEGUNDO
MONEDA FUNCIONAL	PROM

II. APORTANTES

	NOMBRE DE LOS 12 MAYORES APORTANTES	TIPO DE PERSONA (*)	RUT	DV	% PROPIEDAD
1	CREDECORP CAPITAL S.A. CORREDORES DE BOLSA	Otro tipo de persona jurídica nacional	96.489.000	5	19,3247
2	BICE VIDA COMPAÑIA DE SEGUROS S.A.	Inversionistas Institucional	96.656.410	5	11,5954
3	COMPANIA DE SEGUROS CONFUTURO S.A.	Inversionistas Institucional	96.571.890	7	9,6628
4	PENTA VIDA COMPAÑIA SEGUROS DE VIDA S.A.	Inversionistas Institucional	96.812.960	0	9,6628
5	PRINCIPAL COMPAÑIA DE SEGUROS DE VIDA CHILE S.A.	Inversionistas Institucional	96.588.080	1	7,2471
6	SEGUROS VIDA SECURITY PREVISION S.A.	Inversionistas Institucional	99.301.000	6	6,764
7	ECOTERRA INTERNACIONAL SPA	Otro tipo de persona jurídica nacional	76.893.813	K	2,8987
8	FORESTAL O HIGGINS INTERNACIONAL SPA	Otro tipo de persona jurídica nacional	76.948.533	3	2,8987
9	INMOBILIARIA E INVERSIONES SANTA VALENTINA SA	Otro tipo de persona jurídica nacional	96.688.110	0	2,8987
10	SOCIEDAD MINERA EL HAYA S.A.	Otro tipo de persona jurídica nacional	78.066.440	1	2,4156
11	RONIT S.A.	Otro tipo de persona jurídica nacional	76.375.481	2	1,9213
12	COLUNQUÉN S.A.	Otro tipo de persona jurídica nacional	76.175.315	0	1,9213

III. EMISION DE CUOTAS

TOTAL APORTANTES	41
CUOTAS EMITIDAS	500.000.000
CUOTAS PAGADAS	5.658.125
CUOTAS SUSCRITAS Y NO PAGADAS	0
NUMERO DE CUOTAS CON PROMESA DE SUSCRIPCION Y PAGO	41.439.035
NUMERO DE CONTRATOS DE PROMESA DE SUSCRIPCION Y PAGO	5
NUMERO DE PROMITENTES SUSCRIPTORES DE CUOTAS	5
VALOR LIBRO DE LA CUOTA	0,9869

IV. COMITÉ DE VIGILANCIA DEL FONDO, AUDITORES EXTERNOS Y CLASIFICADORA DE RIESGO**COMITE DE VIGILANCIA DEL FONDO**

NOMBRE INTEGRANTES COMITE DE VIGILANCIA DEL FONDO	RUT	DV	FECHA DE INICIO	FECHA DE TERMINO
Loayza O'connor Jaime Arturo	7.096.394	9	31-05-2019	31-05-2020
Gonzalez Montero Rodrigo Esteban	8.546.202	4	31-05-2019	31-05-2020
Nazar Araya Sebastian Andres	17.087.384	k	31-05-2019	31-05-2020

AUDITORES EXTERNOS

NOMBRE DE LOS AUDITORES EXTERNOS	KPMG Auditores y Consultores Limitada
N° INSCRIPCION EN EL REGISTRO DE EMPRESAS DE AUDITORIA EXTERNA	9

CLASIFICADORA DE RIESGO

CLASIFICACION DE RIESGO PRIVADA VIGENTE	0
NOMBRE CLASIFICADORA DE RIESGO	0
N° INSCRIPCION	0

V. OTROS ANTECEDENTES

FACTOR DE DIVERSIFICACIÓN	0,2
NOMBRE EMISOR	Strategic Partners Offshore Fund VIII, L.P
RUT EMISOR	O-E
Digito Verificador	O-E

TIPO DE INSTRUMENTO	INVERSION DIRECTA	INVERSION INDIRECTA	TOTAL INVERSION
	M\$	M\$	M\$
OTROC	12.380	0	12.380

TOTAL EMISOR	12.380
% SOBRE TOTAL ACTIVO DEL FONDO	9,5337






DECLARACIÓN JURADA DE RESPONSABILIDAD

En sesión de directorio de Compass Group Chile S.A. Administradora General de Fondos, celebrada con fecha 20 de noviembre de 2019, los abajo firmantes, en su calidad de directores, se declaran responsables respecto de la veracidad de la información incorporada en el presente Informe, referido al 30 de septiembre de 2019, de acuerdo con el siguiente detalle:

- > Estado de situación financiera
- > Estado de resultados integrales
- > Estado de cambios en el patrimonio neto
- > Estado de flujo de efectivo, método directo
- > Estados complementarios
- > Notas a los Estados Financieros
- > Información del Fondo
- > Hechos Relevantes
- > Análisis Razonado
- > Carteras de inversiones
- > Otros Informes

Fondo	RUN
Compass Small Cap Chile Fondo de Inversión	7031-9
Compass Deuda Plus Fondo de Inversión	7200-1
Fondo de Inversión Compass Private Equity Partners	7202-8
Compass Private Equity III Fondo de Inversión	7251-6
Compass Private Equity IV Fondo de Inversión	7260-5
Compass Private Equity V Fondo de Inversión	7269-9
Compass Private Equity VII Fondo de Inversión	7281-8
Compass Private Equity X Fondo de Inversión	9081-6
Compass Private Equity XI Fondo de Inversión	9115-4
Compass Private Equity XII Fondo de Inversión	9167-7
Compass Private Equity XIII Fondo de Inversión	9257-6
Compass Private Equity XIV Fondo de Inversión	9288-6
Compass Private Equity XV Fondo de Inversión	9307-6
Compass Private Equity XVI Fondo de Inversión	9357-2

Fondo	RUN
Compass Private Equity XVII Fondo de Inversión	9416-1
Compass Private Equity XVIII Fondo de Inversión	9435-8
Compass Private Alternative Program Fondo de Inversión	9482-K
Compass Perú Fondo de Inversión	9174-K
Compass México I Fondo de Inversión	9175-8
Compass Global Investments Fondo de Inversión	9165-0
Compass Global Investments II Fondo de Inversión	9275-4
Compass Global Investments III Fondo de Inversión	9308-4
Compass Latam High Yield Fondo de Inversión	9311-4
Compass Desarrollo y Rentas Fondo de Inversión	9290-8
Compass Desarrollo y Rentas II Fondo de Inversión	9502-8
Compass Global Credit CLP Fondo de Inversión	9363-7
Compass Global Credit USD Fondo de Inversión	9364-5
Compass Private Debt II Fondo de Inversión	9324-6
Compass Argentina Fondo de Inversión	9524-9
Compass Latam Equity Fondo de Inversión	9522-2
Compass Private Debt III Fondo de Inversión	9479-K
Compass PCLO Private Debt Fondo de Inversión	9601-6
Compass Global Equity Fondo de Inversión	9095-6
Compass VEPF VII Private Equity Fondo de Inversión	9642-3
Compass PCRED Private Debt Fondo de Inversión	9634-2
Compass FRO III Private Equity Fondo de Inversión	9605-9
Compass SP VIII Private Equity Fondo de Inversión	9681-4
Compass Latam Corporate Debt Fondo de Inversión	9102-2
Compass Deuda Chilena USD Fondo de Inversión	9786-1
Compass BREP IX Real Estate Fondo de Inversión	9696-2

Nombre	Cargo	RUT	Firma
Jaime de la Barra Jara	Presidente	8.065.260-7	
Raimundo Valdés Peñafiel	Director	13.037.597-9	
Carlos Hurtado Rourke	Director	10.724.999-0	
Daniel Navajas Passalacqua	Director	12.584.959-8	
Alberto Etchegaray de la Cerda	Director	9.907.553-8	
Eduardo Aldunce Pacheco	Gerente General	12.634.252-7	